

Υπουργείο Εσωτερικών
Γενική Δ/νση Αναπτυξιακών Προγραμμάτων
Δ/νση Μηχανοργάνωσης & Η.Ε.Σ.

ΒΟΥΛΕΥΤΙΚΕΣ ΕΚΛΟΓΕΣ 2012

Το εκλογικό σώμα
σε αριθμούς και γραφήματα
(Α΄ Αναθεώρηση 2012)

Απρίλιος 2012

ΠΙΝΑΚΑΣ ΠΕΡΙΕΧΟΜΕΝΩΝ

ΒΑΣΙΚΟΙ ΕΚΛΟΓΙΚΟΙ ΚΑΤΑΛΟΓΟΙ - ΠΙΝΑΚΕΣ

- 1 Εκλογείς κατά εκλογική περιφέρεια και φύλο (Α' Αναθεώρηση 2012)
- 2 Εκλογείς κατά εκλογική περιφέρεια και φύλο (Βουλευτικές 2009)
- 3 Εκλογείς κατά εκλογική περιφέρεια και φύλο (Βουλευτικές 2007)
- 4 Μεταβολή εκλογικού σώματος μεταξύ 2009 και 2012 Α'
- 5 Μεταβολή εκλογικού σώματος μεταξύ 2007 και 2012 Α'
- 6 Νέοι Εκλογείς κατά εκλογική περιφέρεια και φύλο (Α' Αναθεώρηση 2012)
- 7 Νέοι Εκλογείς κατά εκλογική περιφέρεια και φύλο (Βουλευτικές 2009)
- 8 Νέοι Εκλογείς (18-20 ετών) κατά εκλογική περιφέρεια και φύλο (2009 - 2012Α')
- 9 Νέοι Εκλογείς (πολιτογραφήσεις) κατά εκλογική περιφέρεια και φύλο (2009 - 2012Α')
- 10 Ηλικιακή κατανομή εκλογικού σώματος κατά εκλογική περιφέρεια

ΒΑΣΙΚΟΙ ΕΚΛΟΓΙΚΟΙ ΚΑΤΑΛΟΓΟΙ - ΓΡΑΦΗΜΑΤΑ

- 11 Σύγκριση εκλογ. Σώματος των τριών τελευταίων βουλευτικών εκλογών
- 12 Οι δέκα εκλ. Περιφέρειες με τη μικρότερη εκλ. Δύναμη
- 13 Οι δέκα πολυπληθέστερες εκλογικές Περιφέρειες
- 14 Οι νέοι εκλογείς από το 2009 ως το 2012
- 15 Ηλικιακή κατανομή εκλογικού σώματος (συνολικά)

ΚΑΤΑΛΟΓΟΙ ΕΤΕΡΟΔΗΜΟΤΩΝ - ΠΙΝΑΚΕΣ

- 16 Ετεροδημότες κατά εκλογική περιφέρεια προέλευσης και φύλο (Α' Αναθεώρηση 2012)
- 17 Ετεροδημότες κατά εκλογική περιφέρεια διαμονής και φύλο (Α' Αναθεώρηση 2012)
- 18 Τμήματα Ετεροδημοτών που θα συσταθούν σε Εκλογικές Περιφέρειες
- 19 Τμήματα Ετεροδημοτών κατά Εφετειακή και Νομό

ΥΠΟΜΝΗΜΑ

Το παρόν τεύχος απεικόνισης της δύναμης του εκλογικού σώματος συντάχθηκε λόγω των Βουλευτικών Εκλογών της 6ης Μαΐου 2012. Περιέχει πίνακες και γραφήματα που δίνουν ανάγλυφα την εικόνα του εκλογικού σώματος κατά εκλογική περιφέρεια, όπως αυτό παρουσιάζεται μετά την Α' Αναθεώρηση του 2012.

Πέρα από την τυπική παρουσίαση κατά εκλογική περιφέρεια και φύλο, γίνονται συγκρίσεις με την δύναμη του εκλογικού σώματος που συμμετείχε στις Βουλευτικές Εκλογές του 2009 και 2007.

Σε ξεχωριστούς πίνακες εμφανίζονται οι εκλογείς που θα ψηφίσουν για πρώτη φορά στις επόμενες Βουλευτικές Εκλογές, δηλαδή οι νέοι από 18 έως και 21 ετών και οι πολιτογραφηθέντες από το 2009 μέχρι και σήμερα. Τέλος παρουσιάζονται πίνακες με την ηλικιακή σύνθεση του εκλογικού σώματος.

Σε ιδιαίτερους πίνακες εμφανίζεται η κατανομή των ετεροδημοτών ανά Εκλ.Περιφέρεια προέλευσης και ανά Εκλ.Περιφέρεια διαμονής. Επίσης πίνακες με τα εκλογικά τμήματα που θα συσταθούν σε Εκλ. Περιφέρειες και Νομούς.

Για όσους οι αριθμοί κουράζουν, υπάρχουν γραφικές απεικονίσεις (γραφήματα), αντίστοιχες στους βασικότερους πίνακες.

Αθήνα 17 Απριλίου 2012

Στρατής Μαραγκός
Αν. Γενικός Διευθυντής

ΒΑΣΙΚΟΙ ΕΚΛΟΓΙΚΟΙ ΚΑΤΑΛΟΓΟΙ

ΕΚΛΟΓΕΙΣ κατά ΕΚΛΟΓΙΚΗ ΠΕΡΙΦΕΡΕΙΑ και ΦΥΛΟ
μετά την Α' Αναθεώρηση 2012

κωδ	ΕΚΛΟΓΙΚΗ ΠΕΡΙΦΕΡΕΙΑ	ΑΝΔΡΕΣ	ΓΥΝΑΙΚΕΣ	ΣΥΝΟΛΟ
01	ΑΙΤΩΛ/ΝΙΑΣ	121.056	122.450	243.506
02	ΑΡΓΟΛΙΔΟΣ	47.101	48.473	95.574
03	ΑΡΚΑΔΙΑΣ	66.189	66.435	132.624
04	ΑΡΤΗΣ	41.220	41.889	83.109
05	Α' ΑΘΗΝΩΝ	217.680	263.048	480.728
06	Β' ΑΘΗΝΩΝ	663.875	746.618	1.410.493
07	ΝΟΜΟΥ ΑΤΤΙΚΗΣ	214.778	227.166	441.944
08	Α' ΠΕΙΡΑΙΩΣ	94.037	108.008	202.045
09	Β' ΠΕΙΡΑΙΩΣ	128.851	142.589	271.440
10	ΑΧΑΪΑΣ	135.296	141.726	277.022
11	ΒΟΙΩΤΙΑΣ	54.761	55.165	109.926
12	ΓΡΕΒΕΝΩΝ	22.477	21.883	44.360
13	ΔΡΑΜΑΣ	57.529	60.789	118.318
14	ΔΩΔΕΚΑΝΗΣΟΥ	90.915	90.429	181.344
15	ΕΒΡΟΥ	81.683	83.060	164.743
16	ΕΥΒΟΙΑΣ	100.734	103.687	204.421
17	ΕΥΡΥΤΑΝΙΑΣ	16.681	16.252	32.933
18	ΖΑΚΥΝΘΟΥ	20.895	21.418	42.313
19	ΗΛΕΙΑΣ	88.113	89.392	177.505
20	ΗΜΑΘΙΑΣ	67.166	69.706	136.872
21	ΗΡΑΚΛΕΙΟΥ	122.565	127.161	249.726
22	ΘΕΣΠΡΩΤΙΑΣ	30.606	30.236	60.842
23	Α' ΘΕΣ/ΝΙΚΗΣ	239.081	270.832	509.913
24	Β' ΘΕΣ/ΝΙΚΗΣ	136.146	143.756	279.902
25	ΙΩΑΝΝΙΝΩΝ	84.703	87.952	172.655
26	ΚΑΒΑΛΑΣ	70.441	74.915	145.356
27	ΚΑΡΔΙΤΣΗΣ	69.119	69.519	138.638
28	ΚΑΣΤΟΡΙΑΣ	31.245	31.775	63.020
29	ΚΕΡΚΥΡΑΣ	52.549	56.020	108.569
30	ΚΕΦΑΛΛΗΝΙΑΣ	27.851	28.296	56.147
31	ΚΙΛΚΙΣ	52.301	54.560	106.861

ΕΚΛΟΓΕΙΣ κατά ΕΚΛΟΓΙΚΗ ΠΕΡΙΦΕΡΕΙΑ και ΦΥΛΟ
μετά την Α' Αναθεώρηση 2012

κωδ	ΕΚΛΟΓΙΚΗ ΠΕΡΙΦΕΡΕΙΑ	ΑΝΔΡΕΣ	ΓΥΝΑΙΚΕΣ	ΣΥΝΟΛΟ
32	ΚΟΖΑΝΗΣ	81.983	83.126	165.109
33	ΚΟΡΙΝΘΙΑΣ	68.092	72.124	140.216
34	ΚΥΚΛΑΔΩΝ	60.823	62.532	123.355
35	ΛΑΚΩΝΙΑΣ	63.519	66.764	130.283
36	ΛΑΡΙΣΗΣ	122.667	127.914	250.581
37	ΛΑΣΙΘΙΟΥ	33.755	34.764	68.519
38	ΛΕΣΒΟΥ	63.232	69.068	132.300
39	ΛΕΥΚΑΔΟΣ	14.714	14.776	29.490
40	ΜΑΓΝΗΣΙΑΣ	85.232	91.676	176.908
41	ΜΕΣΣΗΝΙΑΣ	99.244	103.368	202.612
42	ΞΑΝΘΗΣ	55.444	58.649	114.093
43	ΠΕΛΛΗΣ	73.596	75.698	149.294
44	ΠΙΕΡΙΑΣ	64.744	66.299	131.043
45	ΠΡΕΒΕΖΗΣ	33.807	33.557	67.364
46	ΡΕΘΥΜΝΗΣ	34.902	35.655	70.557
47	ΡΟΔΟΠΗΣ	56.865	60.941	117.806
48	ΣΑΜΟΥ	25.422	26.097	51.519
49	ΣΕΡΡΩΝ	117.151	120.375	237.526
50	ΤΡΙΚΑΛΩΝ	75.963	76.171	152.134
51	ΦΘΙΩΤΙΔΟΣ	74.739	78.738	153.477
52	ΦΛΩΡΙΝΗΣ	44.489	45.681	90.170
53	ΦΩΚΙΔΟΣ	22.419	23.332	45.751
54	ΧΑΛΚΙΔΙΚΗΣ	51.001	52.622	103.623
55	ΧΑΝΙΩΝ	68.611	71.379	139.990
56	ΧΙΟΥ	31.319	32.914	64.233
	ΣΥΝΟΛΟ	4.771.377	5.079.425	9.850.802

ΕΚΛΟΓΕΙΣ κατά ΕΚΛΟΓΙΚΗ ΠΕΡΙΦΕΡΕΙΑ και ΦΥΛΟ
στις εκλογές 2009

κωδ	ΕΚΛΟΓΙΚΗ ΠΕΡΙΦΕΡΕΙΑ	ΑΝΔΡΕΣ	ΓΥΝΑΙΚΕΣ	ΣΥΝΟΛΟ
01	ΑΙΤΩΛ/ΝΙΑΣ	122.510	124.255	246.765
02	ΑΡΓΟΛΙΔΟΣ	47.327	48.597	95.924
03	ΑΡΚΑΔΙΑΣ	67.337	68.022	135.359
04	ΑΡΤΗΣ	41.959	42.773	84.732
05	Α' ΑΘΗΝΩΝ	223.921	272.945	496.866
06	Β' ΑΘΗΝΩΝ	653.476	733.819	1.387.295
07	ΝΟΜΟΥ ΑΤΤΙΚΗΣ	203.517	214.283	417.800
08	Α' ΠΕΙΡΑΙΩΣ	96.124	110.815	206.939
09	Β' ΠΕΙΡΑΙΩΣ	129.804	144.359	274.163
10	ΑΧΑΪΑΣ	133.822	140.264	274.086
11	ΒΟΙΩΤΙΑΣ	54.524	56.892	111.416
12	ΓΡΕΒΕΝΩΝ	23.413	22.853	46.266
13	ΔΡΑΜΑΣ	57.473	60.856	118.329
14	ΔΩΔΕΚΑΝΗΣΟΥ	88.513	87.993	176.506
15	ΕΒΡΟΥ	82.207	83.832	166.039
16	ΕΥΒΟΙΑΣ	101.095	104.322	205.417
17	ΕΥΡΥΤΑΝΙΑΣ	17.403	16.968	34.371
18	ΖΑΚΥΝΘΟΥ	21.035	21.909	42.944
19	ΗΛΕΙΑΣ	90.128	91.658	181.786
20	ΗΜΑΘΙΑΣ	67.564	70.068	137.632
21	ΗΡΑΚΛΕΙΟΥ	120.701	125.319	246.020
22	ΘΕΣΠΡΩΤΙΑΣ	30.051	29.827	59.878
23	Α' ΘΕΣ/ΝΙΚΗΣ	235.722	267.189	502.911
24	Β' ΘΕΣ/ΝΙΚΗΣ	130.741	137.950	268.691
25	ΙΩΑΝΝΙΝΩΝ	85.439	89.006	174.445
26	ΚΑΒΑΛΑΣ	70.591	75.350	145.941
27	ΚΑΡΔΙΤΣΗΣ	70.200	70.263	140.463
28	ΚΑΣΤΟΡΙΑΣ	31.319	31.766	63.085
29	ΚΕΡΚΥΡΑΣ	52.329	56.132	108.461
30	ΚΕΦΑΛΛΗΝΙΑΣ	28.038	28.917	56.955

ΕΚΛΟΓΕΙΣ κατά ΕΚΛΟΓΙΚΗ ΠΕΡΙΦΕΡΕΙΑ και ΦΥΛΟ
στις εκλογές 2009

κωδ	ΕΚΛΟΓΙΚΗ ΠΕΡΙΦΕΡΕΙΑ	ΑΝΔΡΕΣ	ΓΥΝΑΙΚΕΣ	ΣΥΝΟΛΟ
31	ΚΙΛΚΙΣ	52.888	55.251	108.139
32	ΚΟΖΑΝΗΣ	81.471	82.389	163.860
33	ΚΟΡΙΝΘΙΑΣ	67.847	71.989	139.836
34	ΚΥΚΛΑΔΩΝ	59.854	62.038	121.892
35	ΛΑΚΩΝΙΑΣ	65.327	68.970	134.297
36	ΛΑΡΙΣΗΣ	122.523	127.810	250.333
37	ΛΑΣΙΘΙΟΥ	33.774	34.885	68.659
38	ΛΕΣΒΟΥ	64.271	70.319	134.590
39	ΛΕΥΚΑΔΟΣ	14.621	14.774	29.395
40	ΜΑΓΝΗΣΙΑΣ	85.346	92.399	177.745
41	ΜΕΣΣΗΝΙΑΣ	101.343	105.932	207.275
42	ΞΑΝΘΗΣ	54.433	57.710	112.143
43	ΠΕΛΛΗΣ	74.207	76.310	150.517
44	ΠΙΠΕΡΙΑΣ	63.946	65.708	129.654
45	ΠΡΕΒΕΖΗΣ	33.650	33.500	67.150
46	ΡΕΘΥΜΝΗΣ	34.733	35.612	70.345
47	ΡΟΔΟΠΗΣ	56.373	60.666	117.039
48	ΣΑΜΟΥ	25.749	26.695	52.444
49	ΣΕΡΡΩΝ	119.591	123.984	243.575
50	ΤΡΙΚΑΛΩΝ	76.587	77.003	153.590
51	ΦΘΙΩΤΙΔΟΣ	75.680	79.789	155.469
52	ΦΛΩΡΙΝΗΣ	42.185	43.162	85.347
53	ΦΩΚΙΔΟΣ	22.953	24.002	46.955
54	ΧΑΛΚΙΔΙΚΗΣ	50.647	52.241	102.888
55	ΧΑΝΙΩΝ	68.225	71.107	139.332
56	ΧΙΟΥ	31.737	33.279	65.016
	ΣΥΝΟΛΟ	4.758.244	5.076.726	9.834.970

ΕΚΛΟΓΕΙΣ κατά ΕΚΛΟΓΙΚΗ ΠΕΡΙΦΕΡΕΙΑ και ΦΥΛΟ
στις Βουλευτικές Εκλογές του 2007

κωδ	ΕΚΛΟΓΙΚΗ ΠΕΡΙΦΕΡΕΙΑ	ΑΝΔΡΕΣ	ΓΥΝΑΙΚΕΣ	ΣΥΝΟΛΟ
01	ΑΙΤΩΛ/ΝΙΑΣ	123.024	125.513	248.537
02	ΑΡΓΟΛΙΔΟΣ	47.495	48.433	95.928
03	ΑΡΚΑΔΙΑΣ	67.924	69.433	137.357
04	ΑΡΤΗΣ	42.279	43.180	85.459
05	Α' ΑΘΗΝΩΝ	227.472	281.496	508.968
06	Β' ΑΘΗΝΩΝ	645.631	724.713	1.370.344
07	ΝΟΜΟΥ ΑΤΤΙΚΗΣ	197.522	207.404	404.926
08	Α' ΠΕΙΡΑΙΩΣ	97.332	112.595	209.927
09	Β' ΠΕΙΡΑΙΩΣ	130.136	145.323	275.459
10	ΑΧΑΪΑΣ	132.933	139.532	272.465
11	ΒΟΙΩΤΙΑΣ	54.349	56.911	111.260
12	ΓΡΕΒΕΝΩΝ	23.683	23.232	46.915
13	ΔΡΑΜΑΣ	57.735	60.981	118.716
14	ΔΩΔΕΚΑΝΗΣΟΥ	87.088	86.621	173.709
15	ΕΒΡΟΥ	82.585	84.163	166.748
16	ΕΥΒΟΙΑΣ	100.983	103.955	204.938
17	ΕΥΡΥΤΑΝΙΑΣ	17.681	17.343	35.024
18	ΖΑΚΥΝΘΟΥ	21.041	21.934	42.975
19	ΗΛΕΙΑΣ	90.389	91.974	182.363
20	ΗΜΑΘΙΑΣ	67.790	70.395	138.185
21	ΗΡΑΚΛΕΙΟΥ	119.414	123.938	243.352
22	ΘΕΣΠΡΩΤΙΑΣ	29.888	29.727	59.615
23	Α' ΘΕΣ/ΝΙΚΗΣ	234.015	265.304	499.319
24	Β' ΘΕΣ/ΝΙΚΗΣ	127.578	134.516	262.094
25	ΙΩΑΝΝΙΝΩΝ	85.708	89.807	175.515
26	ΚΑΒΑΛΑΣ	70.877	75.696	146.573
27	ΚΑΡΔΙΤΣΗΣ	70.921	71.242	142.163
28	ΚΑΣΤΟΡΙΑΣ	31.448	31.988	63.436
29	ΚΕΡΚΥΡΑΣ	51.976	56.272	108.248
30	ΚΕΦΑΛΛΗΝΙΑΣ	28.187	28.990	57.177

ΕΚΛΟΓΕΙΣ κατά ΕΚΛΟΓΙΚΗ ΠΕΡΙΦΕΡΕΙΑ και ΦΥΛΟ
στις Βουλευτικές Εκλογές του 2007

κωδ	ΕΚΛΟΓΙΚΗ ΠΕΡΙΦΕΡΕΙΑ	ΑΝΔΡΕΣ	ΓΥΝΑΙΚΕΣ	ΣΥΝΟΛΟ
31	ΚΙΛΚΙΣ	53.067	55.503	108.570
32	ΚΟΖΑΝΗΣ	81.397	82.378	163.775
33	ΚΟΡΙΝΘΙΑΣ	67.536	71.626	139.162
34	ΚΥΚΛΑΔΩΝ	59.495	61.884	121.379
35	ΛΑΚΩΝΙΑΣ	65.882	69.974	135.856
36	ΛΑΡΙΣΗΣ	122.183	127.300	249.483
37	ΛΑΣΙΘΙΟΥ	33.902	35.136	69.038
38	ΛΕΣΒΟΥ	64.796	70.849	135.645
39	ΛΕΥΚΑΔΟΣ	14.605	14.785	29.390
40	ΜΑΓΝΗΣΙΑΣ	85.085	92.176	177.261
41	ΜΕΣΣΗΝΙΑΣ	102.080	108.973	211.053
42	ΞΑΝΘΗΣ	53.805	56.951	110.756
43	ΠΕΛΛΗΣ	74.300	76.764	151.064
44	ΠΙΠΕΡΙΑΣ	63.593	65.373	128.966
45	ΠΡΕΒΕΖΗΣ	33.677	33.686	67.363
46	ΡΕΘΥΜΝΗΣ	34.738	35.749	70.487
47	ΡΟΔΟΠΗΣ	56.100	60.375	116.475
48	ΣΑΜΟΥ	25.705	26.710	52.415
49	ΣΕΡΡΩΝ	120.708	125.955	246.663
50	ΤΡΙΚΑΛΩΝ	76.994	77.404	154.398
51	ΦΘΙΩΤΙΔΟΣ	76.170	80.735	156.905
52	ΦΛΩΡΙΝΗΣ	42.020	42.896	84.916
53	ΦΩΚΙΔΟΣ	23.547	24.824	48.371
54	ΧΑΛΚΙΔΙΚΗΣ	50.476	52.191	102.667
55	ΧΑΝΙΩΝ	67.723	70.783	138.506
56	ΧΙΟΥ	31.848	34.116	65.964
	ΣΥΝΟΛΟ	4.746.516	5.077.707	9.824.223

ΜΕΤΑΒΟΛΗ ΕΚΛΟΓΙΚΟΥ ΣΩΜΑΤΟΣ ΜΕΤΑΞΥ 2009 ΚΑΙ 2012 Α'

κωδ	ΕΚΛΟΓΙΚΗ ΠΕΡΙΦΕΡΕΙΑ	ΑΝΔΡΕΣ			ΓΥΝΑΙΚΕΣ			Συνολική Μεταβολή
		2012 Α'	2009	Μεταβολή	2012 Α'	2009	Μεταβολή	
01	ΑΙΤΩΛ/ΝΙΑΣ	121.056	122.510	-1.454	122.450	124.255	-1.805	-3.259
02	ΑΡΓΟΛΙΔΟΣ	47.101	47.327	-226	48.473	48.597	-124	-350
03	ΑΡΚΑΔΙΑΣ	66.189	67.337	-1.148	66.435	68.022	-1.587	-2.735
04	ΑΡΤΗΣ	41.220	41.959	-739	41.889	42.773	-884	-1.623
05	Α' ΑΘΗΝΩΝ	217.680	223.921	-6.241	263.048	272.945	-9.897	-16.138
06	Β' ΑΘΗΝΩΝ	663.875	653.476	10.399	746.618	733.819	12.799	23.198
07	ΝΟΜΟΥ ΑΤΤΙΚΗΣ	214.778	203.517	11.261	227.166	214.283	12.883	24.144
08	Α' ΠΕΙΡΑΙΩΣ	94.037	96.124	-2.087	108.008	110.815	-2.807	-4.894
09	Β' ΠΕΙΡΑΙΩΣ	128.851	129.804	-953	142.589	144.359	-1.770	-2.723
10	ΑΧΑΪΑΣ	135.296	133.822	1.474	141.726	140.264	1.462	2.936
11	ΒΟΙΩΤΙΑΣ	54.761	54.524	237	55.165	56.892	-1.727	-1.490
12	ΓΡΕΒΕΝΩΝ	22.477	23.413	-936	21.883	22.853	-970	-1.906
13	ΔΡΑΜΑΣ	57.529	57.473	56	60.789	60.856	-67	-11
14	ΔΩΔΕΚΑΝΗΣΟΥ	90.915	88.513	2.402	90.429	87.993	2.436	4.838
15	ΕΒΡΟΥ	81.683	82.207	-524	83.060	83.832	-772	-1.296
16	ΕΥΒΟΙΑΣ	100.734	101.095	-361	103.687	104.322	-635	-996
17	ΕΥΡΥΤΑΝΙΑΣ	16.681	17.403	-722	16.252	16.968	-716	-1.438
18	ΖΑΚΥΝΘΟΥ	20.895	21.035	-140	21.418	21.909	-491	-631
19	ΗΛΕΙΑΣ	88.113	90.128	-2.015	89.392	91.658	-2.266	-4.281
20	ΗΜΑΘΙΑΣ	67.166	67.564	-398	69.706	70.068	-362	-760
21	ΗΡΑΚΛΕΙΟΥ	122.565	120.701	1.864	127.161	125.319	1.842	3.706
22	ΘΕΣΣΠΡΩΤΙΑΣ	30.606	30.051	555	30.236	29.827	409	964
23	Α' ΘΕΣΣ/ΝΙΚΗΣ	239.081	235.722	3.359	270.832	267.189	3.643	7.002
24	Β' ΘΕΣΣ/ΝΙΚΗΣ	136.146	130.741	5.405	143.756	137.950	5.806	11.211
25	ΙΩΑΝΝΙΝΩΝ	84.703	85.439	-736	87.952	89.006	-1.054	-1.790
26	ΚΑΒΑΛΑΣ	70.441	70.591	-150	74.915	75.350	-435	-585
27	ΚΑΡΔΙΤΣΗΣ	69.119	70.200	-1.081	69.519	70.263	-744	-1.825
28	ΚΑΣΤΟΡΙΑΣ	31.245	31.319	-74	31.775	31.766	9	-65
29	ΚΕΡΚΥΡΑΣ	52.549	52.329	220	56.020	56.132	-112	108
30	ΚΕΦΑΛΛΗΝΙΑΣ	27.851	28.038	-187	28.296	28.917	-621	-808
31	ΚΙΛΚΙΣ	52.301	52.888	-587	54.560	55.251	-691	-1.278

ΜΕΤΑΒΟΛΗ ΕΚΛΟΓΙΚΟΥ ΣΩΜΑΤΟΣ ΜΕΤΑΞΥ 2009 ΚΑΙ 2012 Α'

κωδ	ΕΚΛΟΓΙΚΗ ΠΕΡΙΦΕΡΕΙΑ	ΑΝΔΡΕΣ			ΓΥΝΑΙΚΕΣ			Συνολική Μεταβολή
		2012 Α'	2009	Μεταβολή	2012 Α'	2009	Μεταβολή	
32	ΚΟΖΑΝΗΣ	81.983	81.471	512	83.126	82.389	737	1.249
33	ΚΟΡΙΝΘΙΑΣ	68.092	67.847	245	72.124	71.989	135	380
34	ΚΥΚΛΑΔΩΝ	60.823	59.854	969	62.532	62.038	494	1.463
35	ΛΑΚΩΝΙΑΣ	63.519	65.327	-1.808	66.764	68.970	-2.206	-4.014
36	ΛΑΡΙΣΗΣ	122.667	122.523	144	127.914	127.810	104	248
37	ΛΑΣΙΘΙΟΥ	33.755	33.774	-19	34.764	34.885	-121	-140
38	ΛΕΣΒΟΥ	63.232	64.271	-1.039	69.068	70.319	-1.251	-2.290
39	ΛΕΥΚΑΔΟΣ	14.714	14.621	93	14.776	14.774	2	95
40	ΜΑΓΝΗΣΙΑΣ	85.232	85.346	-114	91.676	92.399	-723	-837
41	ΜΕΣΣΗΝΙΑΣ	99.244	101.343	-2.099	103.368	105.932	-2.564	-4.663
42	ΞΑΝΘΗΣ	55.444	54.433	1.011	58.649	57.710	939	1.950
43	ΠΕΛΛΗΣ	73.596	74.207	-611	75.698	76.310	-612	-1.223
44	ΠΙΠΕΡΙΑΣ	64.744	63.946	798	66.299	65.708	591	1.389
45	ΠΡΕΒΕΖΗΣ	33.807	33.650	157	33.557	33.500	57	214
46	ΡΕΘΥΜΝΗΣ	34.902	34.733	169	35.655	35.612	43	212
47	ΡΟΔΟΠΗΣ	56.865	56.373	492	60.941	60.666	275	767
48	ΣΑΜΟΥ	25.422	25.749	-327	26.097	26.695	-598	-925
49	ΣΕΡΡΩΝ	117.151	119.591	-2.440	120.375	123.984	-3.609	-6.049
50	ΤΡΙΚΑΛΩΝ	75.963	76.587	-624	76.171	77.003	-832	-1.456
51	ΦΘΙΩΤΙΔΟΣ	74.739	75.680	-941	78.738	79.789	-1.051	-1.992
52	ΦΛΩΡΙΝΗΣ	44.489	42.185	2.304	45.681	43.162	2.519	4.823
53	ΦΩΚΙΔΟΣ	22.419	22.953	-534	23.332	24.002	-670	-1.204
54	ΧΑΛΚΙΔΙΚΗΣ	51.001	50.647	354	52.622	52.241	381	735
55	ΧΑΝΙΩΝ	68.611	68.225	386	71.379	71.107	272	658
56	ΧΙΟΥ	31.319	31.737	-418	32.914	33.279	-365	-783
	ΣΥΝΟΛΟ	4.771.377	4.758.244	13.133	5.079.425	5.076.726	2.699	15.832

2012 Α' : Το εκλογικό σώμα μετά την ενσωμάτωση της Α' Αναθεώρησης 2012 (μεταβολές μέχρι και Φεβρουάριο 2012)

2009 : Το εκλογικό σώμα που συμμετείχε στις Βουλευτικές Εκλογές του 2009

ΜΕΤΑΒΟΛΗ ΕΚΛΟΓΙΚΟΥ ΣΩΜΑΤΟΣ ΜΕΤΑΞΥ 2007 ΚΑΙ 2012 Α'

κωδ	ΕΚΛΟΓΙΚΗ ΠΕΡΙΦΕΡΕΙΑ	ΑΝΔΡΕΣ			ΓΥΝΑΙΚΕΣ			Συνολική
		2012Α	2007	Μεταβολή	2012Α	2007	Μεταβολή	Μεταβολή
01	ΑΙΤΩΛ/ΝΙΑΣ	121.056	123.024	-1.968	122.450	125.513	-3.063	-5.031
02	ΑΡΓΟΛΙΔΟΣ	47.101	47.495	-394	48.473	48.433	40	-354
03	ΑΡΚΑΔΙΑΣ	66.189	67.924	-1.735	66.435	69.433	-2.998	-4.733
04	ΑΡΤΗΣ	41.220	42.279	-1.059	41.889	43.180	-1.291	-2.350
05	Α' ΑΘΗΝΩΝ	217.680	227.472	-9.792	263.048	281.496	-18.448	-28.240
06	Β' ΑΘΗΝΩΝ	663.875	645.631	18.244	746.618	724.713	21.905	40.149
07	ΝΟΜΟΥ ΑΤΤΙΚΗΣ	214.778	197.522	17.256	227.166	207.404	19.762	37.018
08	Α' ΠΕΙΡΑΙΩΣ	94.037	97.332	-3.295	108.008	112.595	-4.587	-7.882
09	Β' ΠΕΙΡΑΙΩΣ	128.851	130.136	-1.285	142.589	145.323	-2.734	-4.019
10	ΑΧΑΪΑΣ	135.296	132.933	2.363	141.726	139.532	2.194	4.557
11	ΒΟΙΩΤΙΑΣ	54.761	54.349	412	55.165	56.911	-1.746	-1.334
12	ΓΡΕΒΕΝΩΝ	22.477	23.683	-1.206	21.883	23.232	-1.349	-2.555
13	ΔΡΑΜΑΣ	57.529	57.735	-206	60.789	60.981	-192	-398
14	ΔΩΔΕΚΑΝΗΣΟΥ	90.915	87.088	3.827	90.429	86.621	3.808	7.635
15	ΕΒΡΟΥ	81.683	82.585	-902	83.060	84.163	-1.103	-2.005
16	ΕΥΒΟΙΑΣ	100.734	100.983	-249	103.687	103.955	-268	-517
17	ΕΥΡΥΤΑΝΙΑΣ	16.681	17.681	-1.000	16.252	17.343	-1.091	-2.091
18	ΖΑΚΥΝΘΟΥ	20.895	21.041	-146	21.418	21.934	-516	-662
19	ΗΛΕΙΑΣ	88.113	90.389	-2.276	89.392	91.974	-2.582	-4.858
20	ΗΜΑΘΙΑΣ	67.166	67.790	-624	69.706	70.395	-689	-1.313
21	ΗΡΑΚΛΕΙΟΥ	122.565	119.414	3.151	127.161	123.938	3.223	6.374
22	ΘΕΣΣΑΛΙΑΣ	30.606	29.888	718	30.236	29.727	509	1.227
23	Α' ΘΕΣ/ΝΙΚΗΣ	239.081	234.015	5.066	270.832	265.304	5.528	10.594
24	Β' ΘΕΣ/ΝΙΚΗΣ	136.146	127.578	8.568	143.756	134.516	9.240	17.808
25	ΙΩΑΝΝΙΝΩΝ	84.703	85.708	-1.005	87.952	89.807	-1.855	-2.860
26	ΚΑΒΑΛΑΣ	70.441	70.877	-436	74.915	75.696	-781	-1.217
27	ΚΑΡΔΙΤΣΗΣ	69.119	70.921	-1.802	69.519	71.242	-1.723	-3.525
28	ΚΑΣΤΟΡΙΑΣ	31.245	31.448	-203	31.775	31.988	-213	-416
29	ΚΕΡΚΥΡΑΣ	52.549	51.976	573	56.020	56.272	-252	321
30	ΚΕΦΑΛΛΗΝΙΑΣ	27.851	28.187	-336	28.296	28.990	-694	-1.030

ΜΕΤΑΒΟΛΗ ΕΚΛΟΓΙΚΟΥ ΣΩΜΑΤΟΣ ΜΕΤΑΞΥ 2007 ΚΑΙ 2012 Α'

κωδ	ΕΚΛΟΓΙΚΗ ΠΕΡΙΦΕΡΕΙΑ	ΑΝΔΡΕΣ			ΓΥΝΑΙΚΕΣ			Συνολική
		2012Α	2007	Μεταβολή	2012Α	2007	Μεταβολή	Μεταβολή
31	ΚΙΛΚΙΣ	52.301	53.067	-766	54.560	55.503	-943	-1.709
32	ΚΟΖΑΝΗΣ	81.983	81.397	586	83.126	82.378	748	1.334
33	ΚΟΡΙΝΘΙΑΣ	68.092	67.536	556	72.124	71.626	498	1.054
34	ΚΥΚΛΑΔΩΝ	60.823	59.495	1.328	62.532	61.884	648	1.976
35	ΛΑΚΩΝΙΑΣ	63.519	65.882	-2.363	66.764	69.974	-3.210	-5.573
36	ΛΑΡΙΣΗΣ	122.667	122.183	484	127.914	127.300	614	1.098
37	ΛΑΣΙΘΙΟΥ	33.755	33.902	-147	34.764	35.136	-372	-519
38	ΛΕΣΒΟΥ	63.232	64.796	-1.564	69.068	70.849	-1.781	-3.345
39	ΛΕΥΚΑΔΟΣ	14.714	14.605	109	14.776	14.785	-9	100
40	ΜΑΓΝΗΣΙΑΣ	85.232	85.085	147	91.676	92.176	-500	-353
41	ΜΕΣΣΗΝΙΑΣ	99.244	102.080	-2.836	103.368	108.973	-5.605	-8.441
42	ΞΑΝΘΗΣ	55.444	53.805	1.639	58.649	56.951	1.698	3.337
43	ΠΕΛΛΗΣ	73.596	74.300	-704	75.698	76.764	-1.066	-1.770
44	ΠΙΠΕΡΙΑΣ	64.744	63.593	1.151	66.299	65.373	926	2.077
45	ΠΡΕΒΕΖΗΣ	33.807	33.677	130	33.557	33.686	-129	1
46	ΡΕΘΥΜΝΗΣ	34.902	34.738	164	35.655	35.749	-94	70
47	ΡΟΔΟΠΗΣ	56.865	56.100	765	60.941	60.375	566	1.331
48	ΣΑΜΟΥ	25.422	25.705	-283	26.097	26.710	-613	-896
49	ΣΕΡΡΩΝ	117.151	120.708	-3.557	120.375	125.955	-5.580	-9.137
50	ΤΡΙΚΑΛΩΝ	75.963	76.994	-1.031	76.171	77.404	-1.233	-2.264
51	ΦΘΙΩΤΙΔΟΣ	74.739	76.170	-1.431	78.738	80.735	-1.997	-3.428
52	ΦΛΩΡΙΝΗΣ	44.489	42.020	2.469	45.681	42.896	2.785	5.254
53	ΦΩΚΙΔΟΣ	22.419	23.547	-1.128	23.332	24.824	-1.492	-2.620
54	ΧΑΛΚΙΔΙΚΗΣ	51.001	50.476	525	52.622	52.191	431	956
55	ΧΑΝΙΩΝ	68.611	67.723	888	71.379	70.783	596	1.484
56	ΧΙΟΥ	31.319	31.848	-529	32.914	34.116	-1.202	-1.731
	ΣΥΝΟΛΟ	4.771.377	4.746.516	24.861	5.079.425	5.077.707	1.718	26.579

2012 Α' : Το εκλογικό σώμα μετά την ενσωμάτωση της Α' Αναθεώρησης 2012 (μεταβολές μέχρι και Φεβρουάριο 2012)

2007 : Το εκλογικό σώμα που συμμετείχε στις Βουλευτικές Εκλογές του 2007

ΝΕΟΙ ΕΚΛΟΓΕΙΣ κατά ΕΚΛΟΓΙΚΗ ΠΕΡΙΦΕΡΕΙΑ και ΦΥΛΟ

μέχρι και την Α' Αναθεώρηση του 2012

(θα ψηφίσουν για πρώτη φορά στις επόμενες βουλευτικές εκλογές)

κωδ	ΕΚΛΟΓΙΚΗ ΠΕΡΙΦΕΡΕΙΑ	ΝΕΟΙ ΑΝΔΡΕΣ	ΝΕΕΣ ΓΥΝΑΙΚΕΣ	ΣΥΝΟΛΟ
01	ΑΙΤΩΛ/ΝΙΑΣ	4.952	4.832	9.784
02	ΑΡΓΟΛΙΔΟΣ	1.767	1.695	3.462
03	ΑΡΚΑΔΙΑΣ	1.915	1.797	3.712
04	ΑΡΤΗΣ	1.471	1.349	2.820
05	Α' ΑΘΗΝΩΝ	6.791	6.277	13.068
06	Β' ΑΘΗΝΩΝ	26.613	25.765	52.378
07	ΝΟΜΟΥ ΑΤΤΙΚΗΣ	9.225	8.922	18.147
08	Α' ΠΕΙΡΑΙΩΣ	2.972	2.849	5.821
09	Β' ΠΕΙΡΑΙΩΣ	4.787	4.561	9.348
10	ΑΧΑΪΑΣ	6.078	5.717	11.795
11	ΒΟΙΩΤΙΑΣ	1.937	1.881	3.818
12	ΓΡΕΒΕΝΩΝ	738	708	1.446
13	ΔΡΑΜΑΣ	2.451	2.300	4.751
14	ΔΩΔΕΚΑΝΗΣΟΥ	4.011	3.772	7.783
15	ΕΒΡΟΥ	3.031	2.787	5.818
16	ΕΥΒΟΙΑΣ	3.829	3.455	7.284
17	ΕΥΡΥΤΑΝΙΑΣ	450	467	917
18	ΖΑΚΥΝΘΟΥ	1.083	1.032	2.115
19	ΗΛΕΙΑΣ	3.227	3.094	6.321
20	ΗΜΑΘΙΑΣ	2.701	2.663	5.364
21	ΗΡΑΚΛΕΙΟΥ	5.187	4.964	10.151
22	ΘΕΣΠΡΩΤΙΑΣ	1.555	1.527	3.082
23	Α' ΘΕΣ/ΝΙΚΗΣ	10.023	10.100	20.123
24	Β' ΘΕΣ/ΝΙΚΗΣ	5.873	5.692	11.565
25	ΙΩΑΝΝΙΝΩΝ	3.244	3.127	6.371
26	ΚΑΒΑΛΑΣ	2.865	2.617	5.482
27	ΚΑΡΔΙΤΣΗΣ	2.271	2.238	4.509
28	ΚΑΣΤΟΡΙΑΣ	946	926	1.872
29	ΚΕΡΚΥΡΑΣ	2.040	1.940	3.980

ΝΕΟΙ ΕΚΛΟΓΕΙΣ κατά ΕΚΛΟΓΙΚΗ ΠΕΡΙΦΕΡΕΙΑ και ΦΥΛΟ
μέχρι και την Α' Αναθεώρηση του 2012
(θα ψηφίσουν για πρώτη φορά στις επόμενες βουλευτικές εκλογές)

κωδ	ΕΚΛΟΓΙΚΗ ΠΕΡΙΦΕΡΕΙΑ	ΝΕΟΙ ΑΝΔΡΕΣ	ΝΕΕΣ ΓΥΝΑΙΚΕΣ	ΣΥΝΟΛΟ
30	ΚΕΦΑΛΛΗΝΙΑΣ	858	850	1.708
31	ΚΙΛΚΙΣ	2.059	1.923	3.982
32	ΚΟΖΑΝΗΣ	2.930	2.880	5.810
33	ΚΟΡΙΝΘΙΑΣ	2.532	2.479	5.011
34	ΚΥΚΛΑΔΩΝ	2.235	2.127	4.362
35	ΛΑΚΩΝΙΑΣ	1.497	1.499	2.996
36	ΛΑΡΙΣΗΣ	5.152	5.034	10.186
37	ΛΑΣΙΘΙΟΥ	1.358	1.206	2.564
38	ΛΕΣΒΟΥ	1.857	1.755	3.612
39	ΛΕΥΚΑΔΟΣ	503	544	1.047
40	ΜΑΓΝΗΣΙΑΣ	3.182	3.095	6.277
41	ΜΕΣΣΗΝΙΑΣ	3.053	2.937	5.990
42	ΞΑΝΘΗΣ	2.826	2.775	5.601
43	ΠΕΛΛΗΣ	2.920	2.884	5.804
44	ΠΙΕΡΙΑΣ	2.738	2.551	5.289
45	ΠΡΕΒΕΖΗΣ	1.531	1.417	2.948
46	ΡΕΘΥΜΝΗΣ	1.588	1.492	3.080
47	ΡΟΔΟΠΗΣ	2.448	2.275	4.723
48	ΣΑΜΟΥ	743	699	1.442
49	ΣΕΡΡΩΝ	4.486	4.321	8.807
50	ΤΡΙΚΑΛΩΝ	2.867	2.708	5.575
51	ΦΘΙΩΤΙΔΟΣ	2.705	2.499	5.204
52	ΦΛΩΡΙΝΗΣ	1.316	1.259	2.575
53	ΦΩΚΙΔΟΣ	656	662	1.318
54	ΧΑΛΚΙΔΙΚΗΣ	2.049	1.996	4.045
55	ΧΑΝΙΩΝ	2.643	2.456	5.099
56	ΧΙΟΥ	944	873	1.817
	ΣΥΝΟΛΟ	183.709	176.250	359.959

ΝΕΟΙ ΕΚΛΟΓΕΙΣ κατά ΕΚΛΟΓΙΚΗ ΠΕΡΙΦΕΡΕΙΑ και ΦΥΛΟ

στις Βουλευτικές Εκλογές 2009

(ψήφισαν για πρώτη φορά στις βουλευτικές εκλογές 2009)

κωδ	ΕΚΛΟΓΙΚΗ ΠΕΡΙΦΕΡΕΙΑ	ΝΕΟΙ ΑΝΔΡΕΣ	ΝΕΕΣ ΓΥΝΑΙΚΕΣ	ΣΥΝΟΛΟ
01	ΑΙΤΩΛ/ΝΙΑΣ	3.355	3.206	6.561
02	ΑΡΓΟΛΙΔΟΣ	1.181	1.166	2.347
03	ΑΡΚΑΔΙΑΣ	1.320	1.298	2.618
04	ΑΡΤΗΣ	1.043	999	2.042
05	Α' ΑΘΗΝΩΝ	4.519	4.443	8.962
06	Β' ΑΘΗΝΩΝ	19.078	18.264	37.342
07	ΝΟΜΟΥ ΑΤΤΙΚΗΣ	6.039	5.964	12.003
08	Α' ΠΕΙΡΑΙΩΣ	2.212	2.262	4.474
09	Β' ΠΕΙΡΑΙΩΣ	3.285	3.269	6.554
10	ΑΧΑΪΑΣ	3.754	3.475	7.229
11	ΒΟΙΩΤΙΑΣ	1.350	1.249	2.599
12	ΓΡΕΒΕΝΩΝ	531	462	993
13	ΔΡΑΜΑΣ	1.592	1.554	3.146
14	ΔΩΔΕΚΑΝΗΣΟΥ	2.603	2.479	5.082
15	ΕΒΡΟΥ	2.055	2.038	4.093
16	ΕΥΒΟΙΑΣ	2.478	2.524	5.002
17	ΕΥΡΥΤΑΝΙΑΣ	369	330	699
18	ΖΑΚΥΝΘΟΥ	576	528	1.104
19	ΗΛΕΙΑΣ	2.254	2.144	4.398
20	ΗΜΑΘΙΑΣ	1.838	1.747	3.585
21	ΗΡΑΚΛΕΙΟΥ	3.532	3.501	7.033
22	ΘΕΣΣΠΡΩΤΙΑΣ	860	805	1.665
23	Α' ΘΕΣ/ΝΙΚΗΣ	7.188	7.011	14.199
24	Β' ΘΕΣ/ΝΙΚΗΣ	3.926	3.652	7.578
25	ΙΩΑΝΝΙΝΩΝ	2.202	2.152	4.354
26	ΚΑΒΑΛΑΣ	1.790	1.781	3.571
27	ΚΑΡΔΙΤΣΗΣ	1.734	1.686	3.420
28	ΚΑΣΤΟΡΙΑΣ	651	589	1.240
29	ΚΕΡΚΥΡΑΣ	1.542	1.489	3.031

ΝΕΟΙ ΕΚΛΟΓΕΙΣ κατά ΕΚΛΟΓΙΚΗ ΠΕΡΙΦΕΡΕΙΑ και ΦΥΛΟ

στις Βουλευτικές Εκλογές 2009

(ψήφισαν για πρώτη φορά στις βουλευτικές εκλογές 2009)

κωδ	ΕΚΛΟΓΙΚΗ ΠΕΡΙΦΕΡΕΙΑ	ΝΕΟΙ ΑΝΔΡΕΣ	ΝΕΕΣ ΓΥΝΑΙΚΕΣ	ΣΥΝΟΛΟ
30	ΚΕΦΑΛΛΗΝΙΑΣ	557	537	1.094
31	ΚΙΛΙΚΙΑΣ	1.380	1.397	2.777
32	ΚΟΖΑΝΗΣ	1.996	1.887	3.883
33	ΚΟΡΙΝΘΙΑΣ	1.625	1.536	3.161
34	ΚΥΚΛΑΔΩΝ	1.410	1.346	2.756
35	ΛΑΚΩΝΙΑΣ	1.052	1.012	2.064
36	ΛΑΡΙΣΗΣ	3.210	3.177	6.387
37	ΛΑΣΙΘΙΟΥ	881	868	1.749
38	ΛΕΣΒΟΥ	1.269	1.170	2.439
39	ΛΕΥΚΑΔΟΣ	304	293	597
40	ΜΑΓΝΗΣΙΑΣ	2.324	2.235	4.559
41	ΜΕΣΣΗΝΙΑΣ	2.108	2.071	4.179
42	ΞΑΝΘΗΣ	1.764	1.870	3.634
43	ΠΕΛΛΗΣ	2.016	1.973	3.989
44	ΠΙΕΡΙΑΣ	1.788	1.762	3.550
45	ΠΡΕΒΕΖΗΣ	932	807	1.739
46	ΡΕΘΥΜΝΗΣ	1.004	999	2.003
47	ΡΟΔΟΠΗΣ	1.627	1.543	3.170
48	ΣΑΜΟΥ	466	462	928
49	ΣΕΡΡΩΝ	3.360	3.248	6.608
50	ΤΡΙΚΑΛΩΝ	1.960	1.811	3.771
51	ΦΘΙΩΤΙΔΟΣ	1.864	1.754	3.618
52	ΦΛΩΡΙΝΗΣ	751	812	1.563
53	ΦΩΚΙΔΟΣ	470	500	970
54	ΧΑΛΚΙΔΙΚΗΣ	1.395	1.382	2.777
55	ΧΑΝΙΩΝ	1.900	1.761	3.661
56	ΧΙΟΥ	699	617	1.316
	ΣΥΝΟΛΟ	124.969	120.897	245.866

ΝΕΟΙ ΕΚΛΟΓΕΙΣ (18-21 ΕΤΩΝ) κατά ΕΚΛΟΓΙΚΗ ΠΕΡΙΦΕΡΕΙΑ και ΦΥΛΟ

μέχρι και την Α' Αναθεώρηση 2012

κωδ	ΕΚΛ. ΠΕΡΙΦΕΡΕΙΑ	2009(Δ-ΣΤ) (21 ετών)			2010 (20 ετών)			2011 (19 ετών)			2012Α (18 ετών)			Γενικό Σύνολο		
		Ανδρες	Γυναίκες	Σύνολο	Ανδρες	Γυναίκες	Σύνολο	Ανδρες	Γυναίκες	Σύνολο	Ανδρες	Γυναίκες	Σύνολο	Ανδρες	Γυναίκες	Σύνολο
01	ΑΙΤΩΛ/ΝΙΑΣ	5	9	14	1.555	1.497	3.052	1.508	1.520	3.028	1.615	1.529	3.144	4.683	4.555	9.238
02	ΑΡΓΟΛΙΔΟΣ	0	5	5	608	537	1.145	519	513	1.032	496	498	994	1.623	1.553	3.176
03	ΑΡΚΑΔΙΑΣ	4	4	8	632	594	1.226	562	582	1.144	582	478	1.060	1.780	1.658	3.438
04	ΑΡΤΗΣ	2	5	7	494	442	936	465	434	899	486	450	936	1.447	1.331	2.778
05	Α'ΑΘΗΝΩΝ	21	19	40	2.032	1.927	3.959	1.994	1.893	3.887	2.085	1.939	4.024	6.132	5.778	11.910
06	Β'ΑΘΗΝΩΝ	88	86	174	8.234	7.661	15.895	7.912	7.731	15.643	7.925	7.490	15.415	24.159	22.968	47.127
07	ΝΟΜΟΥ ΑΤΤΙΚΗΣ	43	39	82	2.944	2.809	5.753	2.831	2.712	5.543	2.894	2.824	5.718	8.712	8.384	17.096
08	Α' ΠΕΙΡΑΙΩΣ	6	6	12	971	920	1.891	937	898	1.835	813	776	1.589	2.727	2.600	5.327
09	Β' ΠΕΙΡΑΙΩΣ	13	21	34	1.570	1.428	2.998	1.438	1.390	2.828	1.430	1.377	2.807	4.451	4.216	8.667
10	ΑΧΑΪΑΣ	9	11	20	1.810	1.669	3.479	1.778	1.624	3.402	1.690	1.627	3.317	5.287	4.931	10.218
11	ΒΟΙΩΤΙΑΣ	5	7	12	623	606	1.229	617	634	1.251	641	588	1.229	1.886	1.835	3.721
12	ΓΡΕΒΕΝΩΝ	0	2	2	213	216	429	281	229	510	234	245	479	728	692	1.420
13	ΔΡΑΜΑΣ	6	7	13	711	698	1.409	789	766	1.555	838	736	1.574	2.344	2.207	4.551
14	ΔΩΔΕΚΑΝΗΣΟΥ	21	14	35	1.188	1.107	2.295	1.147	1.090	2.237	1.190	1.145	2.335	3.546	3.356	6.902
15	ΕΒΡΟΥ	5	8	13	1.050	940	1.990	974	895	1.869	941	858	1.799	2.970	2.701	5.671
16	ΕΥΒΟΙΑΣ	16	20	36	1.218	1.135	2.353	1.219	1.026	2.245	1.190	1.096	2.286	3.643	3.277	6.920
17	ΕΥΡΥΤΑΝΙΑΣ	2	2	4	159	142	301	136	167	303	152	155	307	449	466	915
18	ΖΑΚΥΝΘΟΥ	3	6	9	244	216	460	243	209	452	202	215	417	692	646	1.338
19	ΗΛΕΙΑΣ	3	5	8	1.067	979	2.046	1.032	1.016	2.048	1.028	986	2.014	3.130	2.986	6.116
20	ΗΜΑΘΙΑΣ	3	10	13	916	797	1.713	859	883	1.742	851	889	1.740	2.629	2.579	5.208
21	ΗΡΑΚΛΕΙΟΥ	6	18	24	1.680	1.617	3.297	1.636	1.480	3.116	1.663	1.614	3.277	4.985	4.729	9.714
22	ΘΕΣΣΠΡΩΤΙΑΣ	3	7	10	405	351	756	340	307	647	342	364	706	1.090	1.029	2.119
23	Α' ΘΕΣ/ΝΙΚΗΣ	58	53	111	2.956	2.881	5.837	2.875	3.003	5.878	3.208	2.983	6.191	9.097	8.920	18.017
24	Β' ΘΕΣ/ΝΙΚΗΣ	23	31	54	1.849	1.771	3.620	1.867	1.857	3.724	1.961	1.833	3.794	5.700	5.492	11.192
25	ΙΩΑΝΝΙΝΩΝ	9	11	20	885	794	1.679	824	837	1.661	927	812	1.739	2.645	2.454	5.099
26	ΚΑΒΑΛΑΣ	3	10	13	880	800	1.680	859	783	1.642	935	814	1.749	2.677	2.407	5.084
27	ΚΑΡΔΙΤΣΗΣ	7	8	15	800	763	1.563	738	705	1.443	698	731	1.429	2.243	2.207	4.450
28	ΚΑΣΤΟΡΙΑΣ	1	2	3	306	310	616	299	254	553	289	300	589	895	866	1.761
29	ΚΕΡΚΥΡΑΣ	3	7	10	529	485	1.014	504	472	976	561	505	1.066	1.597	1.469	3.066
30	ΚΕΦΑΛΛΗΝΙΑΣ	2	4	6	278	225	503	209	232	441	218	230	448	707	691	1.398

ΝΕΟΙ ΕΚΛΟΓΕΙΣ (18-21 ΕΤΩΝ) κατά ΕΚΛΟΓΙΚΗ ΠΕΡΙΦΕΡΕΙΑ και ΦΥΛΟ

μέχρι και την Α' Αναθεώρηση 2012

κωδ	ΕΚΛ. ΠΕΡΙΦΕΡΕΙΑ	2009(Δ-ΣΤ) (21 ετών)			2010 (20 ετών)			2011 (19 ετών)			2012Α (18 ετών)			Γενικό Σύνολο		
		Ανδρες	Γυναίκες	Σύνολο	Ανδρες	Γυναίκες	Σύνολο	Ανδρες	Γυναίκες	Σύνολο	Ανδρες	Γυναίκες	Σύνολο	Ανδρες	Γυναίκες	Σύνολο
31	ΚΙΛΚΙΣ	5	7	12	718	652	1.370	630	596	1.226	658	611	1.269	2.011	1.866	3.877
32	ΚΟΖΑΝΗΣ	56	48	104	977	940	1.917	875	895	1.770	932	873	1.805	2.840	2.756	5.596
33	ΚΟΡΙΝΘΙΑΣ	9	5	14	740	714	1.454	682	700	1.382	744	695	1.439	2.175	2.114	4.289
34	ΚΥΚΛΑΔΩΝ	10	9	19	704	631	1.335	667	635	1.302	682	696	1.378	2.063	1.971	4.034
35	ΛΑΚΩΝΙΑΣ	41	44	85	461	518	979	460	435	895	479	439	918	1.441	1.436	2.877
36	ΛΑΡΙΣΗΣ	13	14	27	1.524	1.481	3.005	1.508	1.492	3.000	1.569	1.532	3.101	4.614	4.519	9.133
37	ΛΑΣΙΘΙΟΥ	1	1	2	426	391	817	433	384	817	432	373	805	1.292	1.149	2.441
38	ΛΕΣΒΟΥ	5	3	8	603	534	1.137	579	580	1.159	643	609	1.252	1.830	1.726	3.556
39	ΛΕΥΚΑΔΟΣ	1	2	3	131	138	269	130	124	254	114	147	261	376	411	787
40	ΜΑΓΝΗΣΙΑΣ	6	4	10	1.020	998	2.018	986	911	1.897	1.005	994	1.999	3.017	2.907	5.924
41	ΜΕΣΣΗΝΙΑΣ	7	14	21	942	917	1.859	964	945	1.909	942	849	1.791	2.855	2.725	5.580
42	ΞΑΝΘΗΣ	4	13	17	919	915	1.834	926	830	1.756	882	898	1.780	2.731	2.656	5.387
43	ΠΕΛΛΗΣ	9	9	18	924	899	1.823	973	956	1.929	921	903	1.824	2.827	2.767	5.594
44	ΠΕΡΙΑΣ	7	3	10	844	785	1.629	867	829	1.696	911	803	1.714	2.629	2.420	5.049
45	ΠΡΕΒΕΖΗΣ	2	1	3	457	382	839	446	406	852	424	395	819	1.329	1.184	2.513
46	ΡΕΘΥΜΝΗΣ	1	4	5	477	471	948	479	464	943	559	468	1.027	1.516	1.407	2.923
47	ΡΟΔΟΠΗΣ	14	11	25	786	730	1.516	771	728	1.499	848	758	1.606	2.419	2.227	4.646
48	ΣΑΜΟΥ	0	1	1	249	240	489	225	225	450	251	216	467	725	682	1.407
49	ΣΕΡΡΩΝ	12	9	21	1.429	1.386	2.815	1.424	1.341	2.765	1.466	1.390	2.856	4.331	4.126	8.457
50	ΤΡΙΚΑΛΩΝ	5	6	11	921	895	1.816	909	799	1.708	926	906	1.832	2.761	2.606	5.367
51	ΦΘΙΩΤΙΔΟΣ	9	11	20	884	792	1.676	816	816	1.632	888	791	1.679	2.597	2.410	5.007
52	ΦΛΩΡΙΝΗΣ	4	2	6	312	334	646	381	330	711	374	350	724	1.071	1.016	2.087
53	ΦΩΚΙΔΟΣ	4	3	7	207	220	427	197	231	428	239	201	440	647	655	1.302
54	ΧΑΛΚΙΔΙΚΗΣ	4	8	12	618	601	1.219	627	578	1.205	700	670	1.370	1.949	1.857	3.806
55	ΧΑΝΙΩΝ	9	8	17	880	817	1.697	855	789	1.644	845	784	1.629	2.589	2.398	4.987
56	ΧΙΟΥ	3	6	9	319	279	598	277	283	560	306	267	573	905	835	1.740
ΣΥΝΟΛΟ		611	683	1.294	57.279	53.977	111.256	55.479	53.444	108.923	56.825	53.705	110.530	170.194	161.809	332.003

κωδ	ΕΚΛ. ΠΕΡΙΦΕΡΕΙΑ	2009(Δ-ΣΤ)			2010			2011			2012Α			Γενικό Σύνολο		
		Ανδρες	Γυναίκες	Σύνολο	Ανδρες	Γυναίκες	Σύνολο	Ανδρες	Γυναίκες	Σύνολο	Ανδρες	Γυναίκες	Σύνολο	Ανδρες	Γυναίκες	Σύνολο
01	ΑΙΤΩΛ/ΝΙΑΣ	103	116	219	37	39	76	124	116	240	5	6	11	269	277	546
02	ΑΡΓΟΛΙΔΟΣ	21	18	39	28	29	57	83	84	167	12	11	23	144	142	286
03	ΑΡΚΑΔΙΑΣ	28	19	47	37	27	64	62	86	148	8	7	15	135	139	274
04	ΑΡΤΗΣ	7	8	15	10	4	14	7	6	13	0	0	0	24	18	42
05	Α' ΑΘΗΝΩΝ	291	227	518	130	87	217	216	151	367	22	34	56	659	499	1.158
06	Β' ΑΘΗΝΩΝ	632	753	1.385	699	604	1.303	939	1.191	2.130	184	249	433	2.454	2.797	5.251
07	ΝΟΜΟΥ ΑΤΤΙΚΗΣ	146	157	303	114	115	229	217	224	441	36	42	78	513	538	1.051
08	Α' ΠΕΙΡΑΙΩΣ	77	74	151	51	60	111	96	88	184	21	27	48	245	249	494
09	Β' ΠΕΙΡΑΙΩΣ	80	78	158	84	78	162	142	155	297	30	34	64	336	345	681
10	ΑΧΑΪΑΣ	91	101	192	52	37	89	556	585	1.141	92	63	155	791	786	1.577
11	ΒΟΙΩΤΙΑΣ	16	20	36	5	4	9	20	16	36	10	6	16	51	46	97
12	ΓΡΕΒΕΝΩΝ	3	2	5	1	1	2	2	7	9	4	6	10	10	16	26
13	ΔΡΑΜΑΣ	33	31	64	9	7	16	61	50	111	4	5	9	107	93	200
14	ΔΩΔΕΚΑΝΗΣΟΥ	80	77	157	132	125	257	226	189	415	27	25	52	465	416	881
15	ΕΒΡΟΥ	14	29	43	29	23	52	13	25	38	5	9	14	61	86	147
16	ΕΥΒΟΙΑΣ	90	92	182	45	43	88	49	40	89	2	3	5	186	178	364
17	ΕΥΡΥΤΑΝΙΑΣ	1	0	1	0	1	1	0	0	0	0	0	0	1	1	2
18	ΖΑΚΥΝΘΟΥ	76	95	171	64	63	127	197	185	382	54	43	97	391	386	777
19	ΗΛΕΙΑΣ	34	50	84	19	23	42	34	30	64	10	5	15	97	108	205
20	ΗΜΑΘΙΑΣ	17	11	28	8	9	17	42	51	93	5	13	18	72	84	156
21	ΗΡΑΚΛΕΙΟΥ	26	41	67	25	31	56	120	126	246	31	37	68	202	235	437
22	ΘΕΣΠΡΩΤΙΑΣ	118	138	256	75	60	135	226	255	481	46	45	91	465	498	963
23	Α' ΘΕΣ/ΝΙΚΗΣ	255	231	486	279	376	655	295	470	765	97	103	200	926	1.180	2.106
24	Β' ΘΕΣ/ΝΙΚΗΣ	48	56	104	68	62	130	42	64	106	15	18	33	173	200	373
25	ΙΩΑΝΝΙΝΩΝ	150	164	314	107	132	239	282	311	593	60	66	126	599	673	1.272
26	ΚΑΒΑΛΑΣ	32	42	74	37	25	62	99	122	221	20	21	41	188	210	398
27	ΚΑΡΔΙΤΣΗΣ	9	8	17	6	4	10	10	15	25	3	4	7	28	31	59
28	ΚΑΣΤΟΡΙΑΣ	20	14	34	13	11	24	10	29	39	8	6	14	51	60	111
29	ΚΕΡΚΥΡΑΣ	83	102	185	114	110	224	170	190	360	76	69	145	443	471	914
30	ΚΕΦΑΛΛΗΝΙΑΣ	28	30	58	16	24	40	77	78	155	30	27	57	151	159	310

ΝΕΟΙ ΕΚΛΟΓΕΙΣ (Πολιτογραφίες) κατά ΕΚΛΟΓΙΚΗ ΠΕΡΙΦΕΡΕΙΑ και ΦΥΛΟ
μέχρι και την Α' Αναθεώρηση 2012

κωδ	ΕΚΛ. ΠΕΡΙΦΕΡΕΙΑ	2009(Δ-ΣΤ)			2010			2011			2012Α			Γενικό Σύνολο		
		Άνδρες	Γυναίκες	Σύνολο	Άνδρες	Γυναίκες	Σύνολο	Άνδρες	Γυναίκες	Σύνολο	Άνδρες	Γυναίκες	Σύνολο	Άνδρες	Γυναίκες	Σύνολο
31	ΚΙΛΚΙΣ	14	16	30	23	23	46	9	17	26	2	1	3	48	57	105
32	ΚΟΖΑΝΗΣ	19	33	52	8	13	21	57	73	130	6	5	11	90	124	214
33	ΚΟΡΙΝΘΙΑΣ	92	82	174	63	66	129	143	184	327	59	33	92	357	365	722
34	ΚΥΚΛΑΔΩΝ	27	24	51	31	26	57	96	91	187	18	15	33	172	156	328
35	ΛΑΚΩΝΙΑΣ	18	25	43	9	11	20	23	23	46	6	4	10	56	63	119
36	ΛΑΡΙΣΗΣ	139	125	264	51	46	97	263	296	559	85	48	133	538	515	1.053
37	ΛΑΣΙΘΙΟΥ	5	3	8	5	9	14	39	30	69	17	15	32	66	57	123
38	ΛΕΣΒΟΥ	7	7	14	8	5	13	10	12	22	2	5	7	27	29	56
39	ΛΕΥΚΑΔΟΣ	5	2	7	1	6	7	108	111	219	13	14	27	127	133	260
40	ΜΑΓΝΗΣΙΑΣ	39	55	94	36	24	60	61	79	140	29	30	59	165	188	353
41	ΜΕΣΣΗΝΙΑΣ	41	48	89	40	50	90	96	95	191	21	19	40	198	212	410
42	ΞΑΝΘΗΣ	31	38	69	42	42	84	18	33	51	4	6	10	95	119	214
43	ΠΕΛΛΗΣ	25	32	57	17	20	37	34	53	87	17	12	29	93	117	210
44	ΠΙΕΡΙΑΣ	9	11	20	8	9	17	69	92	161	23	19	42	109	131	240
45	ΠΙΡΕΒΕΖΗΣ	11	10	21	11	15	26	148	175	323	32	33	65	202	233	435
46	ΡΕΘΥΜΝΗΣ	18	22	40	7	9	16	29	46	75	18	8	26	72	85	157
47	ΡΟΔΟΠΗΣ	6	9	15	6	19	25	14	17	31	3	3	6	29	48	77
48	ΣΑΜΟΥ	5	4	9	6	8	14	7	3	10	0	2	2	18	17	35
49	ΣΕΡΡΩΝ	38	49	87	77	93	170	31	47	78	9	6	15	155	195	350
50	ΤΡΙΚΑΛΩΝ	27	31	58	17	13	30	53	52	105	9	6	15	106	102	208
51	ΦΘΙΩΤΙΔΟΣ	13	10	23	25	13	38	58	54	112	12	12	24	108	89	197
52	ΦΛΩΡΙΝΗΣ	35	30	65	20	17	37	188	187	375	2	9	11	245	243	488
53	ΦΩΚΙΔΟΣ	3	1	4	6	6	12	0	0	0	0	0	0	9	7	16
54	ΧΑΛΚΙΔΙΚΗΣ	36	40	76	18	34	52	37	51	88	9	14	23	100	139	239
55	ΧΑΝΙΩΝ	9	10	19	16	25	41	15	14	29	14	9	23	54	58	112
56	ΧΙΟΥ	12	11	23	5	11	16	14	12	26	8	4	12	39	38	77
ΣΥΝΟΛΟ		3.293	3.512	6.805	2.850	2.827	5.677	6.037	6.786	12.823	1.335	1.316	2.651	13.515	14.441	27.956

ΗΛΙΚΙΑΚΗ ΚΑΤΑΝΟΜΗ ΕΚΛΟΓΙΚΟΥ ΣΩΜΑΤΟΣ κατά ΕΚΛΟΓΙΚΗ ΠΕΡΙΦΕΡΕΙΑ

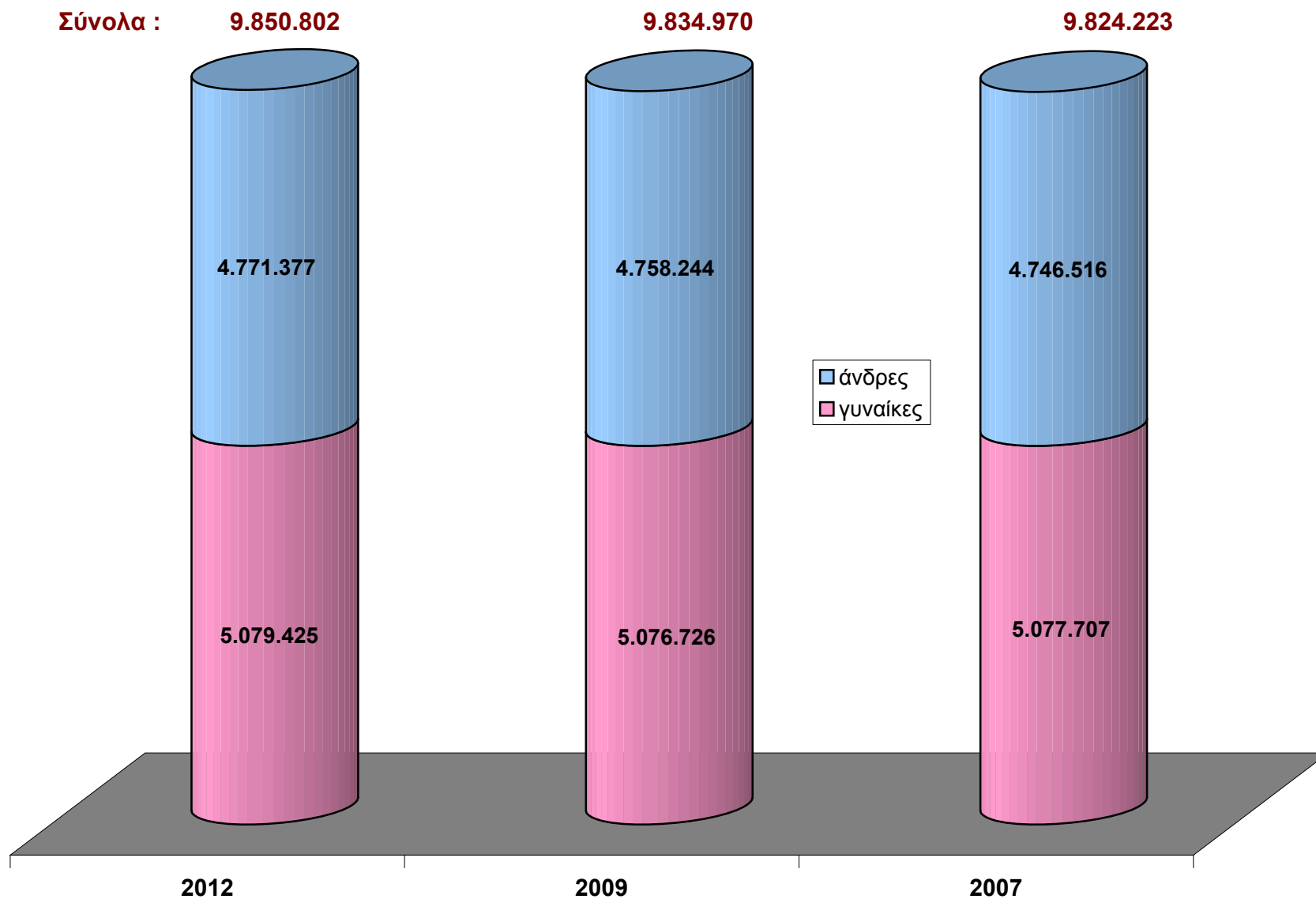
κωδ	ΕΚΛ. ΠΕΡΙΦΕΡΕΙΑ	18-23	24-29	30-35	36-41	42-47	48-53	54-59	60-65	66-70	=>71
01	ΑΙΤΩΛ/ΝΙΑΣ	18.645	21.472	23.685	23.751	23.834	22.937	22.224	20.793	14.273	51.892
02	ΑΡΓΟΛΙΔΟΣ	6.594	7.710	9.173	9.067	9.302	8.891	9.132	8.496	6.244	20.965
03	ΑΡΚΑΔΙΑΣ	7.188	8.385	9.688	9.885	10.885	11.328	11.963	11.958	9.543	41.801
04	ΑΡΤΗΣ	5.693	6.852	7.643	7.597	7.957	7.776	7.976	7.815	5.537	18.263
05	Α' ΑΘΗΝΩΝ	24.137	28.854	39.209	42.990	44.680	42.675	42.781	43.468	33.116	138.818
06	Β' ΑΘΗΝΩΝ	94.962	105.794	140.274	153.986	163.838	144.943	131.353	115.638	81.800	277.905
07	ΝΟΜΟΥ ΑΤΤΙΚΗΣ	34.008	38.138	48.118	50.446	49.368	43.900	40.961	37.769	27.165	72.071
08	Α' ΠΕΙΡΑΙΩΣ	11.192	13.800	18.072	18.784	18.888	18.104	17.650	17.781	13.293	54.481
09	Β' ΠΕΙΡΑΙΩΣ	17.731	20.817	27.282	27.710	27.751	25.676	24.024	22.163	16.345	61.941
10	ΑΧΑΪΑΣ	20.898	24.499	29.529	29.017	28.844	26.076	25.417	23.596	15.672	53.474
11	ΒΟΙΩΤΙΑΣ	7.496	8.831	10.999	10.849	10.901	10.085	9.930	9.316	7.468	24.051
12	ΓΡΕΒΕΝΩΝ	2.850	3.127	3.700	3.968	4.147	4.121	4.197	3.684	3.092	11.474
13	ΔΡΑΜΑΣ	8.898	9.563	10.707	11.361	12.679	11.693	10.562	9.341	6.272	27.242
14	ΔΩΔΕΚΑΝΗΣΟΥ	13.930	15.212	17.976	18.614	18.311	16.393	16.050	18.164	12.482	34.212
15	ΕΒΡΟΥ	11.551	13.003	15.427	15.769	16.285	16.086	15.703	13.255	11.243	36.421
16	ΕΥΒΟΙΑΣ	14.225	16.843	19.854	20.158	20.207	18.898	18.355	17.139	13.482	45.260
17	ΕΥΡΥΤΑΝΙΑΣ	1.940	2.315	2.439	2.560	2.781	3.120	3.150	2.658	2.217	9.753
18	ΖΑΚΥΝΘΟΥ	2.770	3.017	3.654	3.596	3.986	4.072	3.917	3.626	2.388	11.287
19	ΗΛΕΙΑΣ	12.534	14.730	16.320	15.977	16.222	16.416	16.806	16.391	11.093	41.016
20	ΗΜΑΘΙΑΣ	10.322	11.304	14.090	14.198	14.279	12.724	12.660	12.008	9.265	26.022
21	ΗΡΑΚΛΕΙΟΥ	19.784	22.749	27.789	27.966	26.711	22.527	21.059	20.658	14.937	45.546
22	ΘΕΣΣΠΡΩΤΙΑΣ	4.419	5.108	6.108	5.970	5.676	5.795	6.253	5.822	3.776	11.915
23	Α' ΘΕΣ/ΝΙΚΗΣ	36.332	41.266	53.947	57.428	59.765	51.627	46.414	40.677	28.799	93.658
24	Β' ΘΕΣ/ΝΙΚΗΣ	22.120	22.524	28.630	30.733	32.633	28.357	25.146	22.756	18.038	48.965
25	ΙΩΑΝΝΙΝΩΝ	10.569	13.304	16.658	16.422	16.062	15.175	16.317	15.803	11.882	40.463
26	ΚΑΒΑΛΑΣ	10.162	10.838	13.146	14.344	15.228	13.700	12.527	12.503	8.574	34.334
27	ΚΑΡΔΙΤΣΗΣ	9.475	11.200	12.737	12.832	12.687	12.713	12.764	11.920	9.979	32.331
28	ΚΑΣΤΟΡΙΑΣ	3.573	4.368	5.027	5.347	5.971	6.168	5.781	4.758	4.309	17.718
29	ΚΕΡΚΥΡΑΣ	6.552	8.038	9.814	10.262	10.166	9.892	9.876	10.114	6.754	27.101

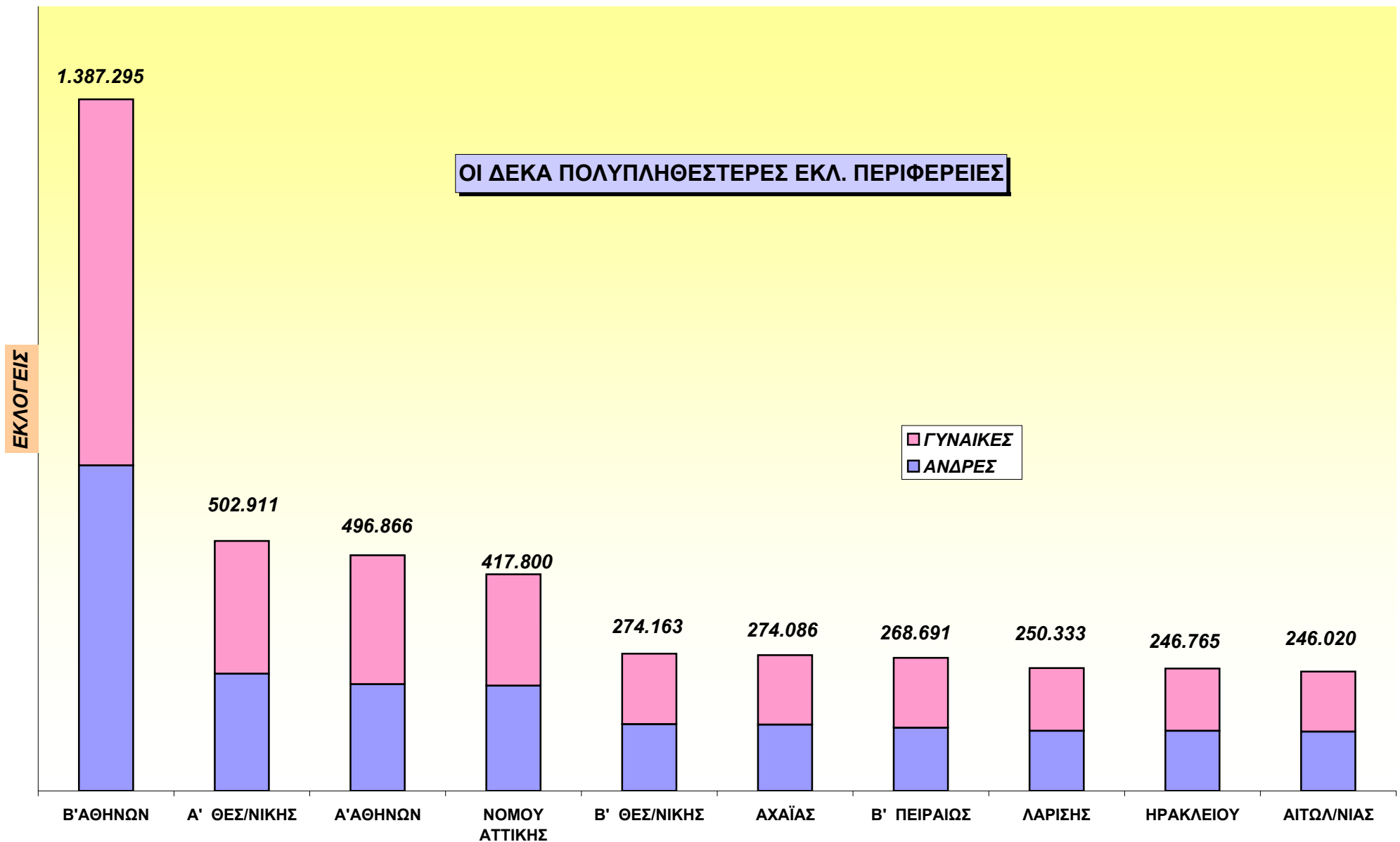
ΗΛΙΚΙΑΚΗ ΚΑΤΑΝΟΜΗ ΕΚΛΟΓΙΚΟΥ ΣΩΜΑΤΟΣ κατά ΕΚΛΟΓΙΚΗ ΠΕΡΙΦΕΡΕΙΑ

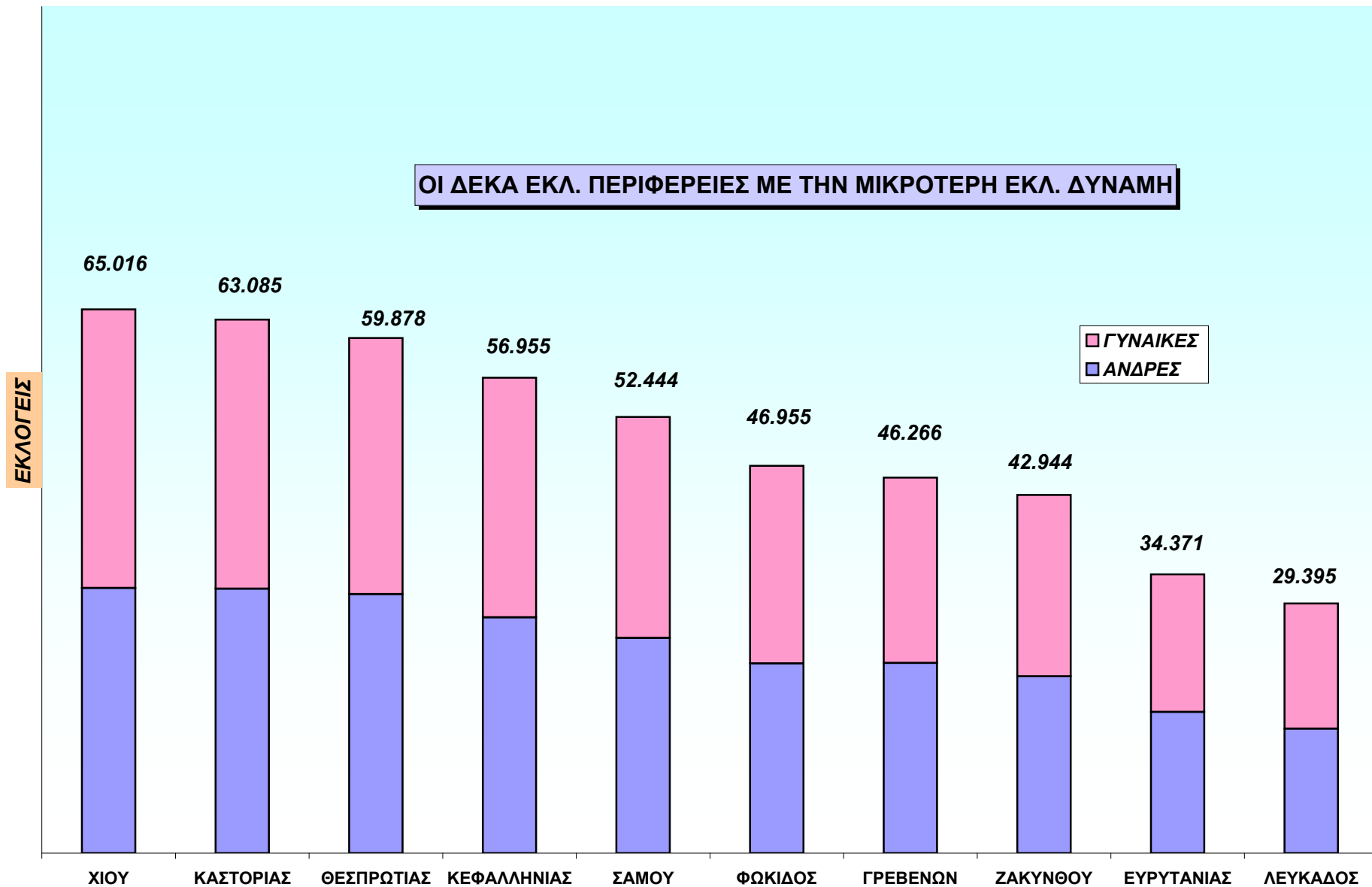
κωδ	ΕΚΛ. ΠΕΡΙΦΕΡΕΙΑ	18-23	24-29	30-35	36-41	42-47	48-53	54-59	60-65	66-70	=>71
30	ΚΕΦΑΛΛΗΝΙΑΣ	2.907	3.401	4.036	4.223	4.808	4.853	4.828	4.646	3.554	18.891
31	ΚΙΛΚΙΣ	7.811	8.055	9.166	9.764	11.196	10.808	9.512	7.868	7.077	25.604
32	ΚΟΖΑΝΗΣ	11.426	13.534	15.312	15.814	17.331	16.124	15.377	12.820	10.092	37.279
33	ΚΟΡΙΝΘΙΑΣ	8.689	10.356	12.990	13.382	13.509	12.728	12.825	12.876	9.682	33.179
34	ΚΥΚΛΑΔΩΝ	8.074	9.122	10.821	11.333	11.379	10.875	10.584	10.619	8.374	32.174
35	ΛΑΚΩΝΙΑΣ	5.955	7.129	8.702	8.965	10.148	10.502	10.890	11.227	9.798	46.967
36	ΛΑΡΙΣΗΣ	18.525	20.935	25.666	25.115	25.788	23.109	22.396	20.295	16.008	52.744
37	ΛΑΣΙΘΙΟΥ	5.052	5.737	6.597	6.524	6.290	6.065	5.890	5.803	4.366	16.195
38	ΛΕΣΒΟΥ	7.064	7.911	9.524	10.121	10.855	9.983	9.774	10.819	9.551	46.698
39	ΛΕΥΚΑΔΟΣ	1.644	2.172	2.448	2.476	2.655	2.746	2.679	2.666	1.978	8.026
40	ΜΑΓΝΗΣΙΑΣ	12.312	14.589	17.527	16.741	17.858	16.099	16.016	14.776	11.557	39.433
41	ΜΕΣΣΗΝΙΑΣ	11.593	14.300	16.474	15.718	17.510	17.673	18.118	18.263	13.676	59.287
42	ΞΑΝΘΗΣ	10.625	11.665	12.455	12.387	11.866	11.283	9.973	9.012	5.872	18.955
43	ΠΕΛΛΗΣ	11.335	12.334	13.901	14.492	15.983	14.979	13.821	11.640	9.944	30.865
44	ΠΙΠΕΡΙΑΣ	10.129	10.514	12.349	13.366	14.388	13.205	12.336	10.233	8.455	26.068
45	ΠΙΡΕΒΕΖΗΣ	4.973	5.692	6.724	6.696	6.452	6.391	6.554	6.569	4.399	12.914
46	ΡΕΘΥΜΝΗΣ	5.741	6.355	7.447	7.558	7.021	6.332	5.755	5.695	4.150	14.503
47	ΡΟΔΟΠΗΣ	9.311	10.545	12.165	11.918	11.990	11.554	10.547	9.869	7.779	22.128
48	ΣΑΜΟΥ	2.804	3.284	3.993	4.132	4.196	4.090	4.110	4.594	3.620	16.696
49	ΣΕΡΡΩΝ	17.107	18.166	21.252	22.640	23.717	22.710	22.072	20.356	15.073	54.433
50	ΤΡΙΚΑΛΩΝ	10.809	12.335	14.856	15.404	14.672	13.977	13.994	13.753	10.604	31.730
51	ΦΘΙΩΤΙΔΟΣ	10.295	12.081	14.301	14.317	15.090	14.049	14.011	12.316	10.549	36.468
52	ΦΛΩΡΙΝΗΣ	4.222	4.972	5.686	5.828	6.974	7.757	7.720	7.632	6.885	32.494
53	ΦΩΚΙΔΟΣ	2.716	3.125	3.827	3.623	3.945	3.801	3.968	3.961	3.150	13.635
54	ΧΑΛΚΙΔΙΚΗΣ	7.580	8.112	9.976	10.357	10.891	9.785	9.448	9.154	7.616	20.704
55	ΧΑΝΙΩΝ	10.310	11.670	13.675	13.812	14.530	13.323	12.249	11.681	8.373	30.367
56	ΧΙΟΥ	3.585	4.460	5.233	5.136	5.444	5.471	5.583	5.641	4.191	19.489
	ΣΥΝΟΛΑ	673.144	766.212	938.798	973.429	1.006.530	932.140	891.978	834.854	625.411	2.208.306

ΒΑΣΙΚΟΙ ΕΚΛΟΓΙΚΟΙ ΚΑΤΑΛΟΓΟΙ
(γραφήματα)

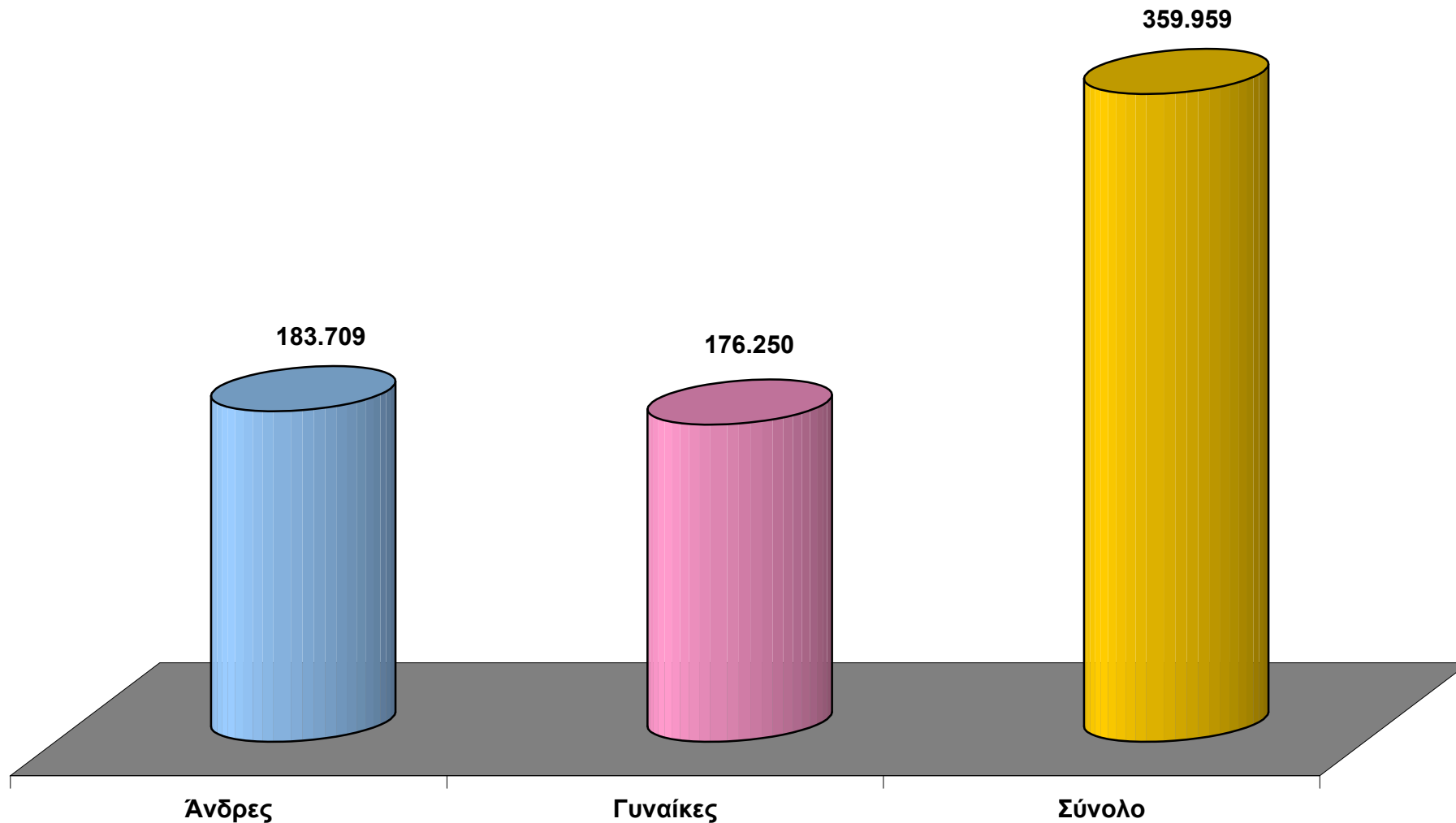
ΣΥΓΚΡΙΣΗ ΕΚΛ. ΣΩΜΑΤΟΣ των τριών τελευταίων βουλευτικών εκλογών

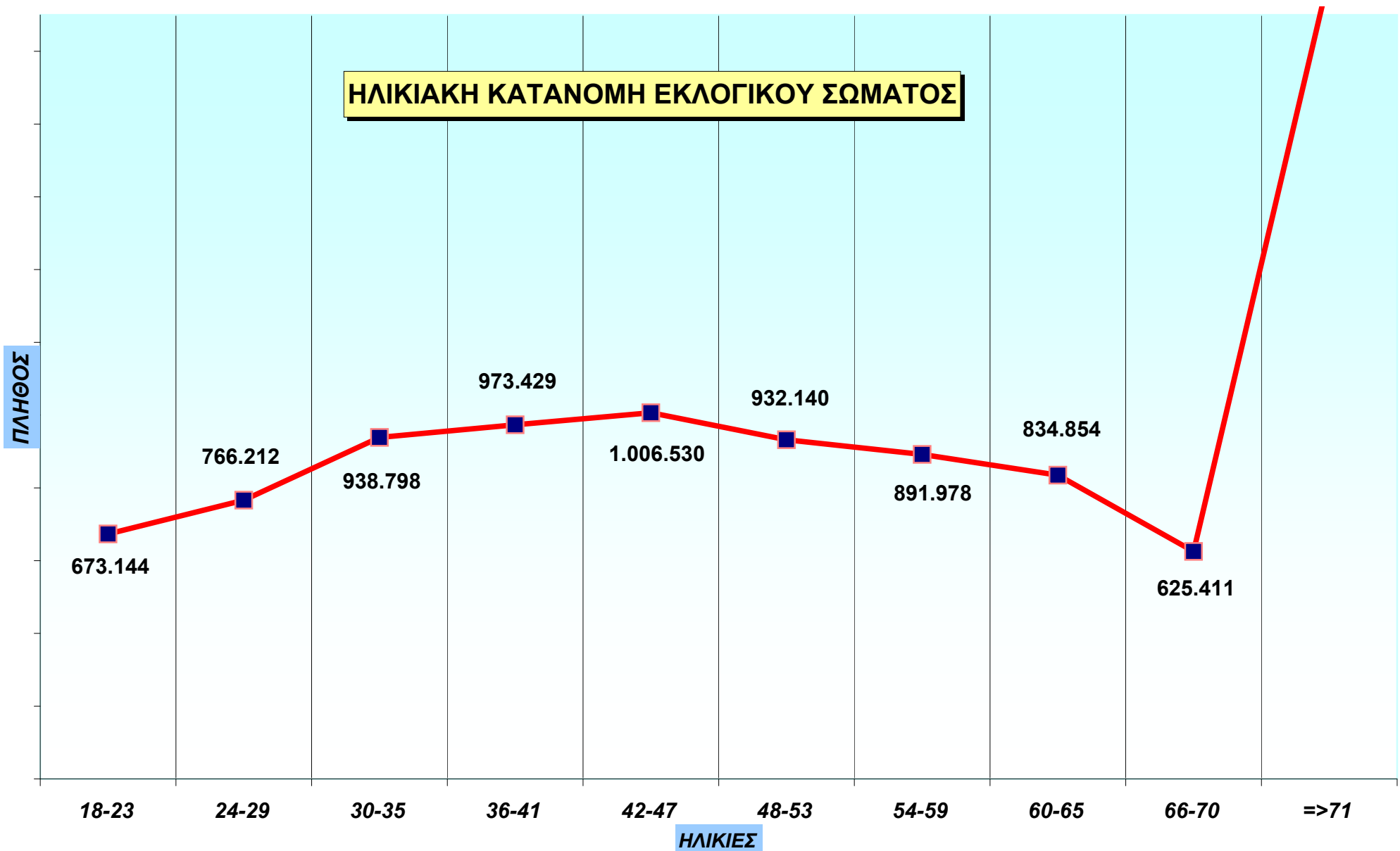






**ΝΕΟΙ ΕΚΛΟΓΕΙΣ από 2009 ως 2012
(ψηφίζουν για πρώτη φορά σε βουλευτικές εκλογές)**





ΕΤΕΡΟΔΗΜΟΤΕΣ

ΕΤΕΡΟΔΗΜΟΤΕΣ κατά ΕΚΛ. ΠΕΡΙΦΕΡΕΙΑ ΠΡΟΕΛΕΥΣΗΣ και ΦΥΛΟ
μετά την Α' Αναθεώρηση 2012

κωδ	ΕΚΛΟΓΙΚΗ ΠΕΡΙΦΕΡΕΙΑ	ΑΝΔΡΕΣ	ΓΥΝΑΙΚΕΣ	ΣΥΝΟΛΟ
01	ΑΙΤΩΛ/ΝΙΑΣ	3.460	4.072	7.532
02	ΑΡΓΟΛΙΔΟΣ	162	282	444
03	ΑΡΚΑΔΙΑΣ	1.184	1.487	2.671
04	ΑΡΤΗΣ	1.809	2.057	3.866
05	Α' ΑΘΗΝΩΝ	530	577	1.107
06	Β' ΑΘΗΝΩΝ	808	980	1.788
07	ΝΟΜΟΥ ΑΤΤΙΚΗΣ	21	23	44
08	Α' ΠΕΙΡΑΙΩΣ	108	131	239
09	Β' ΠΕΙΡΑΙΩΣ	18	22	40
10	ΑΧΑΪΑΣ	792	1.047	1.839
11	ΒΟΙΩΤΙΑΣ	186	260	446
12	ΓΡΕΒΕΝΩΝ	600	688	1.288
13	ΔΡΑΜΑΣ	568	759	1.327
14	ΔΩΔΕΚΑΝΗΣΟΥ	620	812	1.432
15	ΕΒΡΟΥ	1.370	1.612	2.982
16	ΕΥΒΟΙΑΣ	402	595	997
17	ΕΥΡΥΤΑΝΙΑΣ	985	1.060	2.045
18	ΖΑΚΥΝΘΟΥ	257	325	582
19	ΗΛΕΙΑΣ	1.738	2.192	3.930
20	ΗΜΑΘΙΑΣ	167	226	393
21	ΗΡΑΚΛΕΙΟΥ	900	962	1.862
22	ΘΕΣΠΡΩΤΙΑΣ	1.073	1.099	2.172
23	Α' ΘΕΣ/ΝΙΚΗΣ	528	632	1.160
24	Β' ΘΕΣ/ΝΙΚΗΣ	120	159	279
25	ΙΩΑΝΝΙΝΩΝ	3.013	3.206	6.219
26	ΚΑΒΑΛΑΣ	634	744	1.378
27	ΚΑΡΔΙΤΣΗΣ	1.685	1.879	3.564
28	ΚΑΣΤΟΡΙΑΣ	190	226	416
29	ΚΕΡΚΥΡΑΣ	822	922	1.744
30	ΚΕΦΑΛΛΗΝΙΑΣ	718	896	1.614
31	ΚΙΛΚΙΣ	325	488	813

ΕΤΕΡΟΔΗΜΟΤΕΣ κατά ΕΚΛ. ΠΕΡΙΦΕΡΕΙΑ ΠΡΟΕΛΕΥΣΗΣ και ΦΥΛΟ
μετά την Α' Αναθεώρηση 2012

κωδ	ΕΚΛΟΓΙΚΗ ΠΕΡΙΦΕΡΕΙΑ	ΑΝΔΡΕΣ	ΓΥΝΑΙΚΕΣ	ΣΥΝΟΛΟ
32	ΚΟΖΑΝΗΣ	802	887	1.689
33	ΚΟΡΙΝΘΙΑΣ	295	393	688
34	ΚΥΚΛΑΔΩΝ	928	1.340	2.268
35	ΛΑΚΩΝΙΑΣ	906	1.166	2.072
36	ΛΑΡΙΣΗΣ	542	725	1.267
37	ΛΑΣΙΘΙΟΥ	550	661	1.211
38	ΛΕΣΒΟΥ	1.418	1.719	3.137
39	ΛΕΥΚΑΔΟΣ	424	523	947
40	ΜΑΓΝΗΣΙΑΣ	423	615	1.038
41	ΜΕΣΣΗΝΙΑΣ	1.973	2.606	4.579
42	ΞΑΝΘΗΣ	291	347	638
43	ΠΕΛΛΗΣ	280	413	693
44	ΠΙΠΕΡΙΑΣ	216	245	461
45	ΠΡΕΒΕΖΗΣ	1.100	1.172	2.272
46	ΡΕΘΥΜΝΗΣ	724	834	1.558
47	ΡΟΔΟΠΗΣ	300	337	637
48	ΣΑΜΟΥ	409	577	986
49	ΣΕΡΡΩΝ	1.327	1.606	2.933
50	ΤΡΙΚΑΛΩΝ	1.041	1.221	2.262
51	ΦΘΙΩΤΙΔΟΣ	726	959	1.685
52	ΦΛΩΡΙΝΗΣ	229	287	516
53	ΦΩΚΙΔΟΣ	391	548	939
54	ΧΑΛΚΙΔΙΚΗΣ	234	350	584
55	ΧΑΝΙΩΝ	906	1.035	1.941
56	ΧΙΟΥ	646	814	1.460
	ΣΥΝΟΛΟ	42.874	51.800	94.674

**ΕΤΕΡΟΔΗΜΟΤΕΣ κατά ΕΚΛ. ΠΕΡΙΦΕΡΕΙΑ ΔΙΑΜΟΝΗΣ και ΦΥΛΟ
μετά την Α' Αναθεώρηση 2012**

κωδ	ΕΚΛΟΓΙΚΗ ΠΕΡΙΦΕΡΕΙΑ	ΑΝΔΡΕΣ	ΓΥΝΑΙΚΕΣ	ΣΥΝΟΛΟ
01	ΑΙΤΩΛ/ΝΙΑΣ	41	40	81
02	ΑΡΓΟΛΙΔΟΣ	36	53	89
03	ΑΡΚΑΔΙΑΣ	32	28	60
04	ΑΡΤΗΣ	20	23	43
05	Α' ΑΘΗΝΩΝ	9.494	11.730	21.224
06	Β' ΑΘΗΝΩΝ	20.213	24.499	44.712
07	ΝΟΜΟΥ ΑΤΤΙΚΗΣ	2.287	2.335	4.622
08	Α' ΠΕΙΡΑΙΩΣ	1.141	1.474	2.615
09	Β' ΠΕΙΡΑΙΩΣ	1.467	1.746	3.213
10	ΑΧΑΪΑΣ	294	380	674
11	ΒΟΙΩΤΙΑΣ	127	110	237
12	ΓΡΕΒΕΝΩΝ	0	0	0
13	ΔΡΑΜΑΣ	20	24	44
14	ΔΩΔΕΚΑΝΗΣΟΥ	160	191	351
15	ΕΒΡΟΥ	62	70	132
16	ΕΥΒΟΙΑΣ	45	47	92
17	ΕΥΡΥΤΑΝΙΑΣ	0	0	0
18	ΖΑΚΥΝΘΟΥ	33	30	63
19	ΗΛΕΙΑΣ	53	55	108
20	ΗΜΑΘΙΑΣ	222	229	451
21	ΗΡΑΚΛΕΙΟΥ	171	202	373
22	ΘΕΣΠΡΩΤΙΑΣ	34	25	59
23	Α' ΘΕΣ/ΝΙΚΗΣ	4.359	5.619	9.978
24	Β' ΘΕΣ/ΝΙΚΗΣ	500	538	1.038
25	ΙΩΑΝΝΙΝΩΝ	74	93	167
26	ΚΑΒΑΛΑΣ	49	60	109
27	ΚΑΡΔΙΤΣΗΣ	12	21	33
28	ΚΑΣΤΟΡΙΑΣ	0	0	0
29	ΚΕΡΚΥΡΑΣ	131	126	257
30	ΚΕΦΑΛΛΗΝΙΑΣ	36	34	70
31	ΚΙΛΚΙΣ	38	51	89

**ΕΤΕΡΟΔΗΜΟΤΕΣ κατά ΕΚΛ. ΠΕΡΙΦΕΡΕΙΑ ΔΙΑΜΟΝΗΣ και ΦΥΛΟ
μετά την Α' Αναθεώρηση 2012**

κωδ	ΕΚΛΟΓΙΚΗ ΠΕΡΙΦΕΡΕΙΑ	ΑΝΔΡΕΣ	ΓΥΝΑΙΚΕΣ	ΣΥΝΟΛΟ
32	ΚΟΖΑΝΗΣ	0	0	0
33	ΚΟΡΙΝΘΙΑΣ	157	157	314
34	ΚΥΚΛΑΔΩΝ	30	32	62
35	ΛΑΚΩΝΙΑΣ	21	24	45
36	ΛΑΡΙΣΗΣ	349	419	768
37	ΛΑΣΙΘΙΟΥ	49	66	115
38	ΛΕΣΒΟΥ	39	67	106
39	ΛΕΥΚΑΔΟΣ	0	0	0
40	ΜΑΓΝΗΣΙΑΣ	208	215	423
41	ΜΕΣΣΗΝΙΑΣ	32	35	67
42	ΞΑΝΘΗΣ	61	63	124
43	ΠΕΛΛΗΣ	66	63	129
44	ΠΙΕΡΙΑΣ	124	135	259
45	ΠΡΕΒΕΖΗΣ	62	85	147
46	ΡΕΘΥΜΝΗΣ	41	36	77
47	ΡΟΔΟΠΗΣ	41	60	101
48	ΣΑΜΟΥ	29	37	66
49	ΣΕΡΡΩΝ	86	96	182
50	ΤΡΙΚΑΛΩΝ	29	41	70
51	ΦΘΙΩΤΙΔΟΣ	105	117	222
52	ΦΛΩΡΙΝΗΣ	0	0	0
53	ΦΩΚΙΔΟΣ	5	6	11
54	ΧΑΛΚΙΔΙΚΗΣ	47	48	95
55	ΧΑΝΙΩΝ	112	135	247
56	ΧΙΟΥ	30	30	60
	ΣΥΝΟΛΟ	42.874	51.800	94.674

ΤΜΗΜΑΤΑ ΕΤΕΡΟΔΗΜΟΤΩΝ
που θα συσταθούν σε Εκλογ. Περιφέρειες

κωδ	ΕΚΛΟΓΙΚΗ ΠΕΡΙΦΕΡΕΙΑ	ΑΜΙΓΗ	ΜΕΙΚΤΑ	ΣΥΝΟΛΟ
01	ΑΙΤΩΛ/ΝΙΑΣ	1		1
02	ΑΡΓΟΛΙΔΟΣ		1	1
03	ΑΡΚΑΔΙΑΣ		1	1
04	ΑΡΤΗΣ		1	1
05	Α' ΑΘΗΝΩΝ	143		143
06	Β' ΑΘΗΝΩΝ	είναι μαζί με την Α' Αθηνών		
07	ΝΟΜΟΥ ΑΤΤΙΚΗΣ	είναι μαζί με την Α' Αθηνών		
08	Α' ΠΕΙΡΑΙΩΣ	31	3	34
09	Β' ΠΕΙΡΑΙΩΣ	είναι μαζί με την Α' Πειραιώς		
10	ΑΧΑΪΑΣ	3	2	5
11	ΒΟΙΩΤΙΑΣ	1	1	2
12	ΓΡΕΒΕΝΩΝ			
13	ΔΡΑΜΑΣ		1	1
14	ΔΩΔΕΚΑΝΗΣΟΥ	2	1	3
15	ΕΒΡΟΥ		1	1
16	ΕΥΒΟΙΑΣ		1	1
17	ΕΥΡΥΤΑΝΙΑΣ			
18	ΖΑΚΥΝΘΟΥ		1	1
19	ΗΛΕΙΑΣ		1	1
20	ΗΜΑΘΙΑΣ	1	3	4
21	ΗΡΑΚΛΕΙΟΥ	3	1	4
22	ΘΕΣΠΡΩΤΙΑΣ		1	1
23	Α' ΘΕΣ/ΝΙΚΗΣ	35	7	42
24	Β' ΘΕΣ/ΝΙΚΗΣ	είναι μαζί με την Α' Θεσ/κης		
25	ΙΩΑΝΝΙΝΩΝ		1	1
26	ΚΑΒΑΛΑΣ		1	1
27	ΚΑΡΔΙΤΣΗΣ		1	1
28	ΚΑΣΤΟΡΙΑΣ			
29	ΚΕΡΚΥΡΑΣ	2	1	3
30	ΚΕΦΑΛΛΗΝΙΑΣ		1	1
31	ΚΙΛΚΙΣ		2	2

ΤΜΗΜΑΤΑ ΕΤΕΡΟΔΗΜΟΤΩΝ
που θα συσταθούν σε Εκλογ. Περιφέρειες

κωδ	ΕΚΛΟΓΙΚΗ ΠΕΡΙΦΕΡΕΙΑ	ΑΜΙΓΗ	ΜΕΙΚΤΑ	ΣΥΝΟΛΟ
32	ΚΟΖΑΝΗΣ			
33	ΚΟΡΙΝΘΙΑΣ	1	2	3
34	ΚΥΚΛΑΔΩΝ		1	1
35	ΛΑΚΩΝΙΑΣ		1	1
36	ΛΑΡΙΣΗΣ	4	2	6
37	ΛΑΣΙΘΙΟΥ		1	1
38	ΛΕΣΒΟΥ		1	1
39	ΛΕΥΚΑΔΟΣ			
40	ΜΑΓΝΗΣΙΑΣ	2	2	4
41	ΜΕΣΣΗΝΙΑΣ	1		1
42	ΞΑΝΘΗΣ		1	1
43	ΠΕΛΛΗΣ		2	2
44	ΠΙΕΡΙΑΣ		3	3
45	ΠΡΕΒΕΖΗΣ	1	1	2
46	ΡΕΘΥΜΝΗΣ		1	1
47	ΡΟΔΟΠΗΣ		1	1
48	ΣΑΜΟΥ		1	1
49	ΣΕΡΡΩΝ		2	2
50	ΤΡΙΚΑΛΩΝ		1	1
51	ΦΘΙΩΤΙΔΟΣ	1	1	2
52	ΦΛΩΡΙΝΗΣ			
53	ΦΩΚΙΔΟΣ		1	1
54	ΧΑΛΚΙΔΙΚΗΣ		2	2
55	ΧΑΝΙΩΝ	1	1	2
56	ΧΙΟΥ		1	1
	ΣΥΝΟΛΟ	233	63	296

ΤΜΗΜΑΤΑ ΕΤΕΡΟΔΗΜΟΤΩΝ ΚΑΤΑ ΕΦΕΤΕΙΑΚΗ ΚΑΙ ΝΟΜΟ

ΕΦΕΤΕΙΑΚΗ	ΝΟΜΟΣ	Α/Α Τμήματος	πλήθος ετεροδημοτών			
			ΕΚΛ. ΠΕΡΙΦΕΡΕΙΑ	σε Αμιγές	σε Μεικτό	Γενικό άθροισμα
01 - ΘΡΑΚΗΣ	09 - ΔΡΑΜΑΣ	1	05 - Α'ΑΘΗΝΩΝ		5	5
			06 - Β'ΑΘΗΝΩΝ		7	7
			15 - ΕΒΡΟΥ		7	7
			21 - ΗΡΑΚΛΕΙΟΥ		3	3
			23 - Α' ΘΕΣ/ΝΙΚΗΣ		14	14
			24 - Β' ΘΕΣ/ΝΙΚΗΣ		6	6
			49 - ΣΕΡΡΩΝ		2	2
			Σύνολο ετεροδημοτών Τμήματος - 1			
	Σύνολο ετεροδημοτών Νομού - 09 - ΔΡΑΜΑΣ				44	44
	11 - ΕΒΡΟΥ	1	05 - Α'ΑΘΗΝΩΝ		25	25
			06 - Β'ΑΘΗΝΩΝ		43	43
			21 - ΗΡΑΚΛΕΙΟΥ		19	19
			23 - Α' ΘΕΣ/ΝΙΚΗΣ		30	30
			24 - Β' ΘΕΣ/ΝΙΚΗΣ		7	7
			49 - ΣΕΡΡΩΝ		8	8
			Σύνολο ετεροδημοτών Τμήματος - 1			
	Σύνολο ετεροδημοτών Νομού - 11 - ΕΒΡΟΥ				132	132
	21 - ΚΑΒΑΛΑΣ	1	05 - Α'ΑΘΗΝΩΝ		16	16
			06 - Β'ΑΘΗΝΩΝ		19	19
			15 - ΕΒΡΟΥ		17	17
			21 - ΗΡΑΚΛΕΙΟΥ		9	9
			23 - Α' ΘΕΣ/ΝΙΚΗΣ		28	28
			24 - Β' ΘΕΣ/ΝΙΚΗΣ		7	7
			49 - ΣΕΡΡΩΝ		13	13
			Σύνολο ετεροδημοτών Τμήματος - 1			
Σύνολο ετεροδημοτών Νομού - 21 - ΚΑΒΑΛΑΣ				109	109	
37 - ΞΑΝΘΗΣ	1	05 - Α'ΑΘΗΝΩΝ		10	10	
		06 - Β'ΑΘΗΝΩΝ		16	16	
		15 - ΕΒΡΟΥ		22	22	
		21 - ΗΡΑΚΛΕΙΟΥ		5	5	
		23 - Α' ΘΕΣ/ΝΙΚΗΣ		44	44	
		24 - Β' ΘΕΣ/ΝΙΚΗΣ		16	16	
		49 - ΣΕΡΡΩΝ		11	11	
		Σύνολο ετεροδημοτών Τμήματος - 1				124
Σύνολο ετεροδημοτών Νομού - 37 - ΞΑΝΘΗΣ				124	124	
42 - ΡΟΔΟΠΗΣ	1	05 - Α'ΑΘΗΝΩΝ		5	5	
		06 - Β'ΑΘΗΝΩΝ		25	25	
		15 - ΕΒΡΟΥ		24	24	
		21 - ΗΡΑΚΛΕΙΟΥ		10	10	
		23 - Α' ΘΕΣ/ΝΙΚΗΣ		16	16	
		24 - Β' ΘΕΣ/ΝΙΚΗΣ		12	12	
		49 - ΣΕΡΡΩΝ		9	9	
		Σύνολο ετεροδημοτών Τμήματος - 1				101
Σύνολο ετεροδημοτών Νομού - 42 - ΡΟΔΟΠΗΣ				101	101	
Σύνολο Εφετειακής - 01 - ΘΡΑΚΗΣ				510	510	
02 - ΘΕΣΣΑΛΟΝΙΚΗΣ	16 - ΗΜΑΘΙΑΣ	1	32 - ΚΟΖΑΝΗΣ	82		82
			Σύνολο ετεροδημοτών Τμήματος - 1			82
	2	01 - ΑΙΤΩΛ/ΝΙΑΣ		2	2	
		03 - ΑΡΚΑΔΙΑΣ		1	1	
		04 - ΑΡΤΗΣ		18	18	
		05 - Α'ΑΘΗΝΩΝ		18	18	
		06 - Β'ΑΘΗΝΩΝ		17	17	
		07 - ΝΟΜΟΥ ΑΤΤΙΚΗΣ		1	1	
		08 - Α' ΠΕΙΡΑΙΩΣ		2	2	
		10 - ΑΧΑΪΑΣ		4	4	
		12 - ΓΡΕΒΕΝΩΝ		31	31	

ΤΜΗΜΑΤΑ ΕΤΕΡΟΔΗΜΟΤΩΝ ΚΑΤΑ ΕΦΕΤΕΙΑΚΗ ΚΑΙ ΝΟΜΟ

ΕΦΕΤΕΙΑΚΗ	ΝΟΜΟΣ	Α/Α Τμήματος	ΕΚΛ. ΠΕΡΙΦΕΡΕΙΑ	πλήθος ετεροδημοτών		Γενικό άθροισμα
				σε Αμιγές	σε Μεικτό	
			13 - ΔΡΑΜΑΣ		7	7
			14 - ΔΩΔΕΚΑΝΗΣΟΥ		1	1
			15 - ΕΒΡΟΥ		49	49
			Σύνολο ετεροδημοτών Τμήματος - 2		151	151
		3	35 - ΛΑΚΩΝΙΑΣ		1	1
			36 - ΛΑΡΙΣΗΣ		18	18
			37 - ΛΑΣΙΘΙΟΥ		1	1
			38 - ΛΕΣΒΟΥ		3	3
			41 - ΜΕΣΣΗΝΙΑΣ		5	5
			42 - ΞΑΝΘΗΣ		2	2
			43 - ΠΕΛΛΗΣ		10	10
			44 - ΠΙΕΡΙΑΣ		6	6
			45 - ΠΡΕΒΕΖΗΣ		4	4
			46 - ΡΕΘΥΜΝΗΣ		1	1
			47 - ΡΟΔΟΠΗΣ		2	2
			49 - ΣΕΡΡΩΝ		14	14
			50 - ΤΡΙΚΑΛΩΝ		4	4
			51 - ΦΘΙΩΤΙΔΟΣ		6	6
			52 - ΦΛΩΡΙΝΗΣ		17	17
			54 - ΧΑΛΚΙΔΙΚΗΣ		10	10
			55 - ΧΑΝΙΩΝ		6	6
			Σύνολο ετεροδημοτών Τμήματος - 3		110	110
		4	16 - ΕΥΒΟΙΑΣ		4	4
			19 - ΗΛΕΙΑΣ		7	7
			21 - ΗΡΑΚΛΕΙΟΥ		8	8
			22 - ΘΕΣΠΡΩΤΙΑΣ		5	5
			23 - Α' ΘΕΣ/ΝΙΚΗΣ		23	23
			24 - Β' ΘΕΣ/ΝΙΚΗΣ		16	16
			25 - ΙΩΑΝΝΙΝΩΝ		22	22
			26 - ΚΑΒΑΛΑΣ		1	1
			27 - ΚΑΡΔΙΤΣΗΣ		2	2
			28 - ΚΑΣΤΟΡΙΑΣ		6	6
			29 - ΚΕΡΚΥΡΑΣ		4	4
			30 - ΚΕΦΑΛΛΗΝΙΑΣ		1	1
			31 - ΚΙΛΚΙΣ		9	9
			Σύνολο ετεροδημοτών Τμήματος - 4		108	108
			Σύνολο ετεροδημοτών Νομού - 16 - ΗΜΑΘΙΑΣ		82	369
	19 - ΘΕΣΣΑΛΟΝΙΚΗΣ	1	01 - ΑΙΤΩΛ/ΝΙΑΣ		111	111
			Σύνολο ετεροδημοτών Τμήματος - 1		111	111
		2	04 - ΑΡΤΗΣ		126	126
			Σύνολο ετεροδημοτών Τμήματος - 2		126	126
		3	05 - Α' ΑΘΗΝΩΝ		203	203
			Σύνολο ετεροδημοτών Τμήματος - 3		203	203
		4	06 - Β' ΑΘΗΝΩΝ		227	227
			Σύνολο ετεροδημοτών Τμήματος - 4		227	227
		5	12 - ΓΡΕΒΕΝΩΝ		447	447
			Σύνολο ετεροδημοτών Τμήματος - 5		447	447
		6	13 - ΔΡΑΜΑΣ		333	333
			Σύνολο ετεροδημοτών Τμήματος - 6		333	333
		7	13 - ΔΡΑΜΑΣ		333	333
			Σύνολο ετεροδημοτών Τμήματος - 7		333	333
		8	15 - ΕΒΡΟΥ		433	433
			Σύνολο ετεροδημοτών Τμήματος - 8		433	433
		9	15 - ΕΒΡΟΥ		409	409

ΤΜΗΜΑΤΑ ΕΤΕΡΟΔΗΜΟΤΩΝ ΚΑΤΑ ΕΦΕΤΕΙΑΚΗ ΚΑΙ ΝΟΜΟ

πλήθος ετεροδημοτών

ΕΦΕΤΕΙΑΚΗ	ΝΟΜΟΣ	A/A	σε Αμιγές	σε Μεικτό	Γενικό άθροισμα
		Τμήματος			
		Σύνολο ετεροδημοτών Τμήματος - 9	409		409
		10 20 - ΗΜΑΘΙΑΣ	167		167
		Σύνολο ετεροδημοτών Τμήματος - 10	167		167
		11 21 - ΗΡΑΚΛΕΙΟΥ	85		85
		Σύνολο ετεροδημοτών Τμήματος - 11	85		85
		12 25 - ΙΩΑΝΝΙΝΩΝ	304		304
		Σύνολο ετεροδημοτών Τμήματος - 12	304		304
		13 26 - ΚΑΒΑΛΑΣ	511		511
		Σύνολο ετεροδημοτών Τμήματος - 13	511		511
		14 27 - ΚΑΡΔΙΤΣΗΣ	162		162
		Σύνολο ετεροδημοτών Τμήματος - 14	162		162
		15 28 - ΚΑΣΤΟΡΙΑΣ	202		202
		Σύνολο ετεροδημοτών Τμήματος - 15	202		202
		16 31 - ΚΙΛΚΙΣ	513		513
		Σύνολο ετεροδημοτών Τμήματος - 16	513		513
		17 32 - ΚΟΖΑΝΗΣ	446		446
		Σύνολο ετεροδημοτών Τμήματος - 17	446		446
		18 32 - ΚΟΖΑΝΗΣ	418		418
		Σύνολο ετεροδημοτών Τμήματος - 18	418		418
		19 36 - ΛΑΡΙΣΗΣ	209		209
		Σύνολο ετεροδημοτών Τμήματος - 19	209		209
		20 38 - ΛΕΣΒΟΥ	170		170
		Σύνολο ετεροδημοτών Τμήματος - 20	170		170
		21 40 - ΜΑΓΝΗΣΙΑΣ	54		54
		Σύνολο ετεροδημοτών Τμήματος - 21	54		54
		22 41 - ΜΕΣΣΗΝΙΑΣ	108		108
		Σύνολο ετεροδημοτών Τμήματος - 22	108		108
		23 42 - ΞΑΝΘΗΣ	187		187
		Σύνολο ετεροδημοτών Τμήματος - 23	187		187
		24 43 - ΠΕΛΛΗΣ	347		347
		Σύνολο ετεροδημοτών Τμήματος - 24	347		347
		25 44 - ΠΙΕΡΙΑΣ	94		94
		Σύνολο ετεροδημοτών Τμήματος - 25	94		94
		26 45 - ΠΡΕΒΕΖΗΣ	59		59
		Σύνολο ετεροδημοτών Τμήματος - 26	59		59
		27 47 - ΡΟΔΟΠΗΣ	222		222
		Σύνολο ετεροδημοτών Τμήματος - 27	222		222
		28 49 - ΣΕΡΡΩΝ	432		432
		Σύνολο ετεροδημοτών Τμήματος - 28	432		432
		29 49 - ΣΕΡΡΩΝ	396		396
		Σύνολο ετεροδημοτών Τμήματος - 29	396		396
		30 49 - ΣΕΡΡΩΝ	412		412
		Σύνολο ετεροδημοτών Τμήματος - 30	412		412
		31 50 - ΤΡΙΚΑΛΩΝ	118		118
		Σύνολο ετεροδημοτών Τμήματος - 31	118		118
		32 51 - ΦΘΙΩΤΙΔΟΣ	70		70
		Σύνολο ετεροδημοτών Τμήματος - 32	70		70
		33 52 - ΦΛΩΡΙΝΗΣ	277		277
		Σύνολο ετεροδημοτών Τμήματος - 33	277		277
		34 54 - ΧΑΛΚΙΔΙΚΗΣ	357		357
		Σύνολο ετεροδημοτών Τμήματος - 34	357		357
		35 55 - ΧΑΝΙΩΝ	79		79
		Σύνολο ετεροδημοτών Τμήματος - 35	79		79
		36 03 - ΑΡΚΑΔΙΑΣ		55	55
		08 - Α' ΠΕΙΡΑΙΩΣ		30	30
		10 - ΑΧΑΪΑΣ		68	68

ΤΜΗΜΑΤΑ ΕΤΕΡΟΔΗΜΟΤΩΝ ΚΑΤΑ ΕΦΕΤΕΙΑΚΗ ΚΑΙ ΝΟΜΟ

ΕΦΕΤΕΙΑΚΗ	ΝΟΜΟΣ	Α/Α Τμήματος	ΕΚΛ. ΠΕΡΙΦΕΡΕΙΑ	πλήθος ετεροδημοτών		Γενικό άθροισμα	
				σε Αμιγές	σε Μεικτό		
			29 - ΚΕΡΚΥΡΑΣ		98	98	
			34 - ΚΥΚΛΑΔΩΝ		42	42	
			Σύνολο ετεροδημοτών Τμήματος - 36		293	293	
		37	01 - ΑΙΤΩΛΩΝΙΑΣ		53	53	
			07 - ΝΟΜΟΥ ΑΤΤΙΚΗΣ		33	33	
			13 - ΔΡΑΜΑΣ		11	11	
			14 - ΔΩΔΕΚΑΝΗΣΟΥ		65	65	
			39 - ΛΕΥΚΑΔΟΣ		42	42	
			56 - ΧΙΟΥ		40	40	
			Σύνολο ετεροδημοτών Τμήματος - 37		244	244	
		38	15 - ΕΒΡΟΥ		42	42	
			16 - ΕΥΒΟΙΑΣ		75	75	
			17 - ΕΥΡΥΤΑΝΙΑΣ		73	73	
			19 - ΗΛΕΙΑΣ		73	73	
			Σύνολο ετεροδημοτών Τμήματος - 38		263	263	
		39	04 - ΑΡΤΗΣ		26	26	
			22 - ΘΕΣΠΡΩΤΙΑΣ		88	88	
			30 - ΚΕΦΑΛΛΗΝΙΑΣ		39	39	
			46 - ΡΕΘΥΜΝΗΣ		83	83	
			Σύνολο ετεροδημοτών Τμήματος - 39		236	236	
		40	21 - ΗΡΑΚΛΕΙΟΥ		49	49	
			26 - ΚΑΒΑΛΑΣ		38	38	
			27 - ΚΑΡΔΙΤΣΗΣ		34	34	
			28 - ΚΑΣΤΟΡΙΑΣ		47	47	
			31 - ΚΙΛΚΙΣ		28	28	
			35 - ΛΑΚΩΝΙΑΣ		65	65	
			36 - ΛΑΡΙΣΗΣ		15	15	
			54 - ΧΑΛΚΙΔΙΚΗΣ		15	15	
			Σύνολο ετεροδημοτών Τμήματος - 40		291	291	
		41	20 - ΗΜΑΘΙΑΣ		39	39	
			32 - ΚΟΖΑΝΗΣ		19	19	
			38 - ΛΕΣΒΟΥ		38	38	
			40 - ΜΑΓΝΗΣΙΑΣ		56	56	
			41 - ΜΕΣΣΗΝΙΑΣ		45	45	
			42 - ΞΑΝΘΗΣ		55	55	
			43 - ΠΕΛΛΗΣ		39	39	
			44 - ΠΙΕΡΙΑΣ		49	49	
			45 - ΠΡΕΒΕΖΗΣ		50	50	
			Σύνολο ετεροδημοτών Τμήματος - 41		390	390	
		42	37 - ΛΑΣΙΘΙΟΥ		66	66	
			47 - ΡΟΔΟΠΗΣ		35	35	
			49 - ΣΕΡΡΩΝ		24	24	
			50 - ΤΡΙΚΑΛΩΝ		36	36	
			51 - ΦΘΙΩΤΙΔΟΣ		38	38	
			52 - ΦΛΩΡΙΝΗΣ		35	35	
			55 - ΧΑΝΙΩΝ		44	44	
			Σύνολο ετεροδημοτών Τμήματος - 42		278	278	
			Σύνολο ετεροδημοτών Νομού - 19 - ΘΕΣΣΑΛΟΝΙΚΗΣ		9.021	1.995	11.016
	26 - ΚΙΛΚΙΣ	1	01 - ΑΙΤΩΛΩΝΙΑΣ		2	2	
			04 - ΑΡΤΗΣ		4	4	
			05 - Α' ΑΘΗΝΩΝ		7	7	
			06 - Β' ΑΘΗΝΩΝ		3	3	
			07 - ΝΟΜΟΥ ΑΤΤΙΚΗΣ		2	2	
			13 - ΔΡΑΜΑΣ		2	2	
			14 - ΔΩΔΕΚΑΝΗΣΟΥ		4	4	
			19 - ΗΛΕΙΑΣ		2	2	

ΤΜΗΜΑΤΑ ΕΤΕΡΟΔΗΜΟΤΩΝ ΚΑΤΑ ΕΦΕΤΕΙΑΚΗ ΚΑΙ ΝΟΜΟ

ΕΦΕΤΕΙΑΚΗ	ΝΟΜΟΣ	Α/Α Τμήματος	πλήθος ετεροδημοτών			
			ΕΚΛ. ΠΕΡΙΦΕΡΕΙΑ	σε Αμιγές	σε Μεικτό	Γενικό άθροισμα
			20 - ΗΜΑΘΙΑΣ		2	2
			21 - ΗΡΑΚΛΕΙΟΥ		2	2
			26 - ΚΑΒΑΛΑΣ		2	2
			27 - ΚΑΡΔΙΤΣΗΣ		2	2
			32 - ΚΟΖΑΝΗΣ		3	3
			35 - ΛΑΚΩΝΙΑΣ		5	5
			36 - ΛΑΡΙΣΗΣ		4	4
			<i>Σύνολο ετεροδημοτών Τμήματος - 1</i>		46	46
		2	15 - ΕΒΡΟΥ		1	1
			23 - Α' ΘΕΣ/ΝΙΚΗΣ		8	8
			24 - Β' ΘΕΣ/ΝΙΚΗΣ		2	2
			25 - ΙΩΑΝΝΙΝΩΝ		9	9
			38 - ΛΕΣΒΟΥ		3	3
			40 - ΜΑΓΝΗΣΙΑΣ		2	2
			43 - ΠΕΛΛΗΣ		1	1
			45 - ΠΡΕΒΕΖΗΣ		1	1
			47 - ΡΟΔΟΠΗΣ		1	1
			49 - ΣΕΡΡΩΝ		5	5
			51 - ΦΘΙΩΤΙΔΟΣ		1	1
			54 - ΧΑΛΚΙΔΙΚΗΣ		3	3
			55 - ΧΑΝΙΩΝ		4	4
			56 - ΧΙΟΥ		2	2
			<i>Σύνολο ετεροδημοτών Τμήματος - 2</i>		43	43
			Σύνολο ετεροδημοτών Νομού - 26 - ΚΙΛΚΙΣ		89	89
	38 - ΠΕΛΛΗΣ	1	01 - ΑΙΤΩΛ/ΝΙΑΣ		1	1
			04 - ΑΡΤΗΣ		2	2
			05 - Α' ΑΘΗΝΩΝ		4	4
			06 - Β' ΑΘΗΝΩΝ		7	7
			07 - ΝΟΜΟΥ ΑΤΤΙΚΗΣ		1	1
			08 - Α' ΠΕΙΡΑΙΩΣ		3	3
			12 - ΓΡΕΒΕΝΩΝ		6	6
			13 - ΔΡΑΜΑΣ		6	6
			15 - ΕΒΡΟΥ		7	7
			16 - ΕΥΒΟΙΑΣ		4	4
			19 - ΗΛΕΙΑΣ		3	3
			20 - ΗΜΑΘΙΑΣ		2	2
			25 - ΙΩΑΝΝΙΝΩΝ		5	5
			26 - ΚΑΒΑΛΑΣ		2	2
			27 - ΚΑΡΔΙΤΣΗΣ		5	5
			28 - ΚΑΣΤΟΡΙΑΣ		4	4
			29 - ΚΕΡΚΥΡΑΣ		1	1
			30 - ΚΕΦΑΛΛΗΝΙΑΣ		1	1
			31 - ΚΙΛΚΙΣ		7	7
			51 - ΦΘΙΩΤΙΔΟΣ		2	2
			<i>Σύνολο ετεροδημοτών Τμήματος - 1</i>		73	73
		2	23 - Α' ΘΕΣ/ΝΙΚΗΣ		10	10
			24 - Β' ΘΕΣ/ΝΙΚΗΣ		3	3
			32 - ΚΟΖΑΝΗΣ		5	5
			34 - ΚΥΚΛΑΔΩΝ		3	3
			35 - ΛΑΚΩΝΙΑΣ		1	1
			36 - ΛΑΡΙΣΗΣ		2	2
			37 - ΛΑΣΙΘΙΟΥ		7	7
			38 - ΛΕΣΒΟΥ		2	2
			40 - ΜΑΓΝΗΣΙΑΣ		2	2
			41 - ΜΕΣΣΗΝΙΑΣ		1	1
			44 - ΠΙΕΡΙΑΣ		3	3

ΤΜΗΜΑΤΑ ΕΤΕΡΟΔΗΜΟΤΩΝ ΚΑΤΑ ΕΦΕΤΕΙΑΚΗ ΚΑΙ ΝΟΜΟ

ΕΦΕΤΕΙΑΚΗ	ΝΟΜΟΣ	Α/Α Τμήματος	πλήθος ετεροδημοτών			
			ΕΚΛ. ΠΕΡΙΦΕΡΕΙΑ	σε Αμιγές	σε Μεικτό	Γενικό άθροισμα
			45 - ΠΡΕΒΕΖΗΣ		1	1
			46 - ΡΕΘΥΜΝΗΣ		2	2
			49 - ΣΕΡΡΩΝ		2	2
			52 - ΦΛΩΡΙΝΗΣ		5	5
			54 - ΧΑΛΚΙΔΙΚΗΣ		6	6
			55 - ΧΑΝΙΩΝ		1	1
			<i>Σύνολο ετεροδημοτών Τμήματος - 2</i>		56	56
			Σύνολο ετεροδημοτών Νομού - 38 - ΠΕΛΛΗΣ		129	129
	39 - ΠΙΕΡΙΑΣ	1	01 - ΑΙΤΩΛ/ΝΙΑΣ		2	2
			03 - ΑΡΚΑΔΙΑΣ		1	1
			04 - ΑΡΤΗΣ		5	5
			05 - Α' ΑΘΗΝΩΝ		10	10
			06 - Β' ΑΘΗΝΩΝ		11	11
			07 - ΝΟΜΟΥ ΑΤΤΙΚΗΣ		3	3
			08 - Α' ΠΕΙΡΑΙΩΣ		6	6
			12 - ΓΡΕΒΕΝΩΝ		8	8
			13 - ΔΡΑΜΑΣ		5	5
			14 - ΔΩΔΕΚΑΝΗΣΟΥ		2	2
			16 - ΕΥΒΟΙΑΣ		4	4
			17 - ΕΥΡΥΤΑΝΙΑΣ		3	3
			20 - ΗΜΑΘΙΑΣ		7	7
			25 - ΙΩΑΝΝΙΝΩΝ		12	12
			26 - ΚΑΒΑΛΑΣ		5	5
			<i>Σύνολο ετεροδημοτών Τμήματος - 1</i>		84	84
		2	15 - ΕΒΡΟΥ		10	10
			23 - Α' ΘΕΣ/ΝΙΚΗΣ		15	15
			24 - Β' ΘΕΣ/ΝΙΚΗΣ		4	4
			27 - ΚΑΡΔΙΤΣΗΣ		9	9
			32 - ΚΟΖΑΝΗΣ		10	10
			35 - ΛΑΚΩΝΙΑΣ		1	1
			37 - ΛΑΣΙΘΙΟΥ		2	2
			38 - ΛΕΣΒΟΥ		7	7
			40 - ΜΑΓΝΗΣΙΑΣ		2	2
			41 - ΜΕΣΣΗΝΙΑΣ		6	6
			42 - ΞΑΝΘΗΣ		1	1
			43 - ΠΕΛΛΗΣ		4	4
			45 - ΠΡΕΒΕΖΗΣ		2	2
			46 - ΡΕΘΥΜΝΗΣ		1	1
			50 - ΤΡΙΚΑΛΩΝ		9	9
			<i>Σύνολο ετεροδημοτών Τμήματος - 2</i>		83	83
		3	19 - ΗΛΕΙΑΣ		1	1
			21 - ΗΡΑΚΛΕΙΟΥ		1	1
			22 - ΘΕΣΠΡΩΤΙΑΣ		1	1
			28 - ΚΑΣΤΟΡΙΑΣ		6	6
			29 - ΚΕΡΚΥΡΑΣ		2	2
			30 - ΚΕΦΑΛΛΗΝΙΑΣ		3	3
			31 - ΚΙΛΚΙΣ		6	6
			36 - ΛΑΡΙΣΗΣ		41	41
			47 - ΡΟΔΟΠΗΣ		5	5
			49 - ΣΕΡΡΩΝ		5	5
			51 - ΦΘΙΩΤΙΔΟΣ		5	5
			52 - ΦΛΩΡΙΝΗΣ		1	1
			54 - ΧΑΛΚΙΔΙΚΗΣ		7	7
			55 - ΧΑΝΙΩΝ		3	3

ΤΜΗΜΑΤΑ ΕΤΕΡΟΔΗΜΟΤΩΝ ΚΑΤΑ ΕΦΕΤΕΙΑΚΗ ΚΑΙ ΝΟΜΟ

ΕΦΕΤΕΙΑΚΗ	ΝΟΜΟΣ	Α/Α Τμήματος	ΕΚΛ. ΠΕΡΙΦΕΡΕΙΑ	πλήθος ετεροδημοτών		Γενικό άθροισμα
				σε Αμιγές	σε Μεικτό	
			56 - ΧΙΟΥ		5	5
			<i>Σύνολο ετεροδημοτών Τμήματος - 3</i>		92	92
			Σύνολο ετεροδημοτών Νομού - 39 - ΠΙΕΡΙΑΣ		259	259
	44 - ΣΕΡΡΩΝ	1	04 - ΑΡΤΗΣ		4	4
			05 - Α' ΑΘΗΝΩΝ		11	11
			06 - Β' ΑΘΗΝΩΝ		3	3
			07 - ΝΟΜΟΥ ΑΤΤΙΚΗΣ		2	2
			08 - Α' ΠΕΙΡΑΙΩΣ		7	7
			13 - ΔΡΑΜΑΣ		8	8
			15 - ΕΒΡΟΥ		2	2
			16 - ΕΥΒΟΙΑΣ		3	3
			17 - ΕΥΡΥΤΑΝΙΑΣ		2	2
			19 - ΗΛΕΙΑΣ		2	2
			20 - ΗΜΑΘΙΑΣ		3	3
			21 - ΗΡΑΚΛΕΙΟΥ		3	3
			22 - ΘΕΣΠΡΩΤΙΑΣ		2	2
			25 - ΙΩΑΝΝΙΝΩΝ		7	7
			26 - ΚΑΒΑΛΑΣ		4	4
			27 - ΚΑΡΔΙΤΣΗΣ		2	2
			31 - ΚΙΛΚΙΣ		4	4
			32 - ΚΟΖΑΝΗΣ		11	11
			36 - ΛΑΡΙΣΗΣ		6	6
			37 - ΛΑΣΙΘΙΟΥ		3	3
			<i>Σύνολο ετεροδημοτών Τμήματος - 1</i>		89	89
		2	10 - ΑΧΑΪΑΣ		1	1
			12 - ΓΡΕΒΕΝΩΝ		1	1
			14 - ΔΩΔΕΚΑΝΗΣΟΥ		1	1
			23 - Α' ΘΕΣ/ΝΙΚΗΣ		24	24
			24 - Β' ΘΕΣ/ΝΙΚΗΣ		11	11
			28 - ΚΑΣΤΟΡΙΑΣ		1	1
			38 - ΛΕΣΒΟΥ		3	3
			40 - ΜΑΓΝΗΣΙΑΣ		2	2
			41 - ΜΕΣΣΗΝΙΑΣ		1	1
			42 - ΞΑΝΘΗΣ		3	3
			43 - ΠΕΛΛΗΣ		2	2
			44 - ΠΙΕΡΙΑΣ		6	6
			45 - ΠΡΕΒΕΖΗΣ		5	5
			46 - ΡΕΘΥΜΝΗΣ		3	3
			47 - ΡΟΔΟΠΗΣ		4	4
			50 - ΤΡΙΚΑΛΩΝ		3	3
			51 - ΦΘΙΩΤΙΔΟΣ		6	6
			52 - ΦΛΩΡΙΝΗΣ		1	1
			54 - ΧΑΛΚΙΔΙΚΗΣ		13	13
			55 - ΧΑΝΙΩΝ		2	2
			<i>Σύνολο ετεροδημοτών Τμήματος - 2</i>		93	93
			Σύνολο ετεροδημοτών Νομού - 44 - ΣΕΡΡΩΝ		182	182
	49 - ΧΑΛΚΙΔΙΚΗΣ	1	01 - ΑΙΤΩΛ/ΝΙΑΣ		2	2
			05 - Α' ΑΘΗΝΩΝ		4	4
			06 - Β' ΑΘΗΝΩΝ		3	3
			07 - ΝΟΜΟΥ ΑΤΤΙΚΗΣ		2	2
			10 - ΑΧΑΪΑΣ		1	1
			12 - ΓΡΕΒΕΝΩΝ		3	3
			13 - ΔΡΑΜΑΣ		2	2
			15 - ΕΒΡΟΥ		3	3
			16 - ΕΥΒΟΙΑΣ		3	3
			19 - ΗΛΕΙΑΣ		2	2

ΤΜΗΜΑΤΑ ΕΤΕΡΟΔΗΜΟΤΩΝ ΚΑΤΑ ΕΦΕΤΕΙΑΚΗ ΚΑΙ ΝΟΜΟ

πλήθος ετεροδημοτών

ΕΦΕΤΕΙΑΚΗ	ΝΟΜΟΣ	Α/Α Τμήματος	ΕΚΛ. ΠΕΡΙΦΕΡΕΙΑ	σε		Γενικό άθροισμα
				Αμιγές	Μεικτό	
			21 - ΗΡΑΚΛΕΙΟΥ		1	1
			23 - Α' ΘΕΣ/ΝΙΚΗΣ		10	10
			24 - Β' ΘΕΣ/ΝΙΚΗΣ		6	6
			25 - ΙΩΑΝΝΙΝΩΝ		3	3
			26 - ΚΑΒΑΛΑΣ		3	3
			27 - ΚΑΡΔΙΤΣΗΣ		2	2
			Σύνολο ετεροδημοτών Τμήματος - 1		50	50
		2	28 - ΚΑΣΤΟΡΙΑΣ		1	1
			29 - ΚΕΡΚΥΡΑΣ		1	1
			31 - ΚΙΛΚΙΣ		1	1
			32 - ΚΟΖΑΝΗΣ		7	7
			34 - ΚΥΚΛΑΔΩΝ		2	2
			36 - ΛΑΡΙΣΗΣ		2	2
			38 - ΛΕΣΒΟΥ		5	5
			42 - ΞΑΝΘΗΣ		4	4
			43 - ΠΕΛΛΗΣ		5	5
			44 - ΠΙΕΡΙΑΣ		2	2
			47 - ΡΟΔΟΠΗΣ		2	2
			49 - ΣΕΡΡΩΝ		4	4
			50 - ΤΡΙΚΑΛΩΝ		2	2
			51 - ΦΘΙΩΤΙΔΟΣ		4	4
			52 - ΦΛΩΡΙΝΗΣ		3	3
			Σύνολο ετεροδημοτών Τμήματος - 2		45	45
			Σύνολο ετεροδημοτών Νομού - 49 - ΧΑΛΚΙΔΙΚΗΣ		95	95
			Σύνολο Εφετειακής - 02 - ΘΕΣΣΑΛΟΝΙΚΗΣ	9.103	3.118	12.221
04 - ΙΩΑΝΝΙΝΩΝ	04 - ΑΡΤΗΣ	1	05 - Α'ΑΘΗΝΩΝ		7	7
			06 - Β'ΑΘΗΝΩΝ		6	6
			25 - ΙΩΑΝΝΙΝΩΝ		30	30
			Σύνολο ετεροδημοτών Τμήματος - 1		43	43
			Σύνολο ετεροδημοτών Νομού - 04 - ΑΡΤΗΣ		43	43
	20 - ΙΩΑΝΝΙΝΩΝ	1	04 - ΑΡΤΗΣ		68	68
			05 - Α'ΑΘΗΝΩΝ		31	31
			06 - Β'ΑΘΗΝΩΝ		68	68
			Σύνολο ετεροδημοτών Τμήματος - 1		167	167
			Σύνολο ετεροδημοτών Νομού - 20 - ΙΩΑΝΝΙΝΩΝ		167	167
	40 - ΠΡΕΒΕΖΗΣ	1	25 - ΙΩΑΝΝΙΝΩΝ	89		89
			Σύνολο ετεροδημοτών Τμήματος - 1	89		89
		2	04 - ΑΡΤΗΣ		11	11
			05 - Α'ΑΘΗΝΩΝ		11	11
			06 - Β'ΑΘΗΝΩΝ		7	7
			25 - ΙΩΑΝΝΙΝΩΝ		29	29
			Σύνολο ετεροδημοτών Τμήματος - 2		58	58
			Σύνολο ετεροδημοτών Νομού - 40 - ΠΡΕΒΕΖΗΣ	89	58	147
			Σύνολο Εφετειακής - 04 - ΙΩΑΝΝΙΝΩΝ	89	268	357
05 - ΛΑΡΙΣΑΣ	22 - ΚΑΡΔΙΤΣΗΣ	1	05 - Α'ΑΘΗΝΩΝ		4	4
			06 - Β'ΑΘΗΝΩΝ		5	5
			23 - Α' ΘΕΣ/ΝΙΚΗΣ		7	7
			25 - ΙΩΑΝΝΙΝΩΝ		7	7
			32 - ΚΟΖΑΝΗΣ		1	1
			36 - ΛΑΡΙΣΗΣ		4	4
			50 - ΤΡΙΚΑΛΩΝ		5	5
			Σύνολο ετεροδημοτών Τμήματος - 1		33	33
			Σύνολο ετεροδημοτών Νομού - 22 - ΚΑΡΔΙΤΣΗΣ		33	33
	31 - ΛΑΡΙΣΗΣ	1	12 - ΓΡΕΒΕΝΩΝ	224		224
			Σύνολο ετεροδημοτών Τμήματος - 1	224		224

ΤΜΗΜΑΤΑ ΕΤΕΡΟΔΗΜΟΤΩΝ ΚΑΤΑ ΕΦΕΤΕΙΑΚΗ ΚΑΙ ΝΟΜΟ

πλήθος ετεροδημοτών

ΕΦΕΤΕΙΑΚΗ	ΝΟΜΟΣ	Α/Α Τμήματος	ΕΚΛ. ΠΕΡΙΦΕΡΕΙΑ	σε Αμιγές	σε Μεικτό	Γενικό άθροισμα
		2	25 - ΙΩΑΝΝΙΝΩΝ	187		187
		Σύνολο ετεροδημοτών Τμήματος - 2		187		187
		3	27 - ΚΑΡΔΙΤΣΗΣ	66		66
		Σύνολο ετεροδημοτών Τμήματος - 3		66		66
		4	50 - ΤΡΙΚΑΛΩΝ	81		81
		Σύνολο ετεροδημοτών Τμήματος - 4		81		81
		5	05 - Α'ΑΘΗΝΩΝ		39	39
			06 - Β'ΑΘΗΝΩΝ		37	37
			32 - ΚΟΖΑΝΗΣ		49	49
		Σύνολο ετεροδημοτών Τμήματος - 5			125	125
		6	12 - ΓΡΕΒΕΝΩΝ		59	59
			23 - Α' ΘΕΣ/ΝΙΚΗΣ		26	26
		Σύνολο ετεροδημοτών Τμήματος - 6			85	85
		Σύνολο ετεροδημοτών Νομού - 31 - ΛΑΡΙΣΗΣ		558	210	768
	35 - ΜΑΓΝΗΣΙΑΣ	1	12 - ΓΡΕΒΕΝΩΝ	60		60
		Σύνολο ετεροδημοτών Τμήματος - 1		60		60
		2	27 - ΚΑΡΔΙΤΣΗΣ	63		63
		Σύνολο ετεροδημοτών Τμήματος - 2		63		63
		3	05 - Α'ΑΘΗΝΩΝ		36	36
			06 - Β'ΑΘΗΝΩΝ		44	44
			32 - ΚΟΖΑΝΗΣ		16	16
			36 - ΛΑΡΙΣΗΣ		49	49
		Σύνολο ετεροδημοτών Τμήματος - 3			145	145
		4	23 - Α' ΘΕΣ/ΝΙΚΗΣ		13	13
			25 - ΙΩΑΝΝΙΝΩΝ		25	25
			27 - ΚΑΡΔΙΤΣΗΣ		30	30
			50 - ΤΡΙΚΑΛΩΝ		87	87
		Σύνολο ετεροδημοτών Τμήματος - 4			155	155
		Σύνολο ετεροδημοτών Νομού - 35 - ΜΑΓΝΗΣΙΑΣ		123	300	423
	45 - ΤΡΙΚΑΛΩΝ	1	05 - Α'ΑΘΗΝΩΝ		7	7
			06 - Β'ΑΘΗΝΩΝ		9	9
			12 - ΓΡΕΒΕΝΩΝ		9	9
			23 - Α' ΘΕΣ/ΝΙΚΗΣ		6	6
			25 - ΙΩΑΝΝΙΝΩΝ		11	11
			27 - ΚΑΡΔΙΤΣΗΣ		26	26
			32 - ΚΟΖΑΝΗΣ		1	1
			36 - ΛΑΡΙΣΗΣ		1	1
		Σύνολο ετεροδημοτών Τμήματος - 1			70	70
		Σύνολο ετεροδημοτών Νομού - 45 - ΤΡΙΚΑΛΩΝ			70	70
		Σύνολο Εφετειακής - 05 - ΛΑΡΙΣΑΣ		681	613	1.294
06 - ΚΕΡΚΥΡΑΣ	18 - ΘΕΣΠΡΩΤΙΑΣ	1	05 - Α'ΑΘΗΝΩΝ		7	7
			06 - Β'ΑΘΗΝΩΝ		4	4
			25 - ΙΩΑΝΝΙΝΩΝ		48	48
		Σύνολο ετεροδημοτών Τμήματος - 1			59	59
		Σύνολο ετεροδημοτών Νομού - 18 - ΘΕΣΠΡΩΤΙΑΣ			59	59
	24 - ΚΕΡΚΥΡΑΣ	1	06 - Β'ΑΘΗΝΩΝ	70		70
		Σύνολο ετεροδημοτών Τμήματος - 1		70		70
		2	25 - ΙΩΑΝΝΙΝΩΝ	85		85
		Σύνολο ετεροδημοτών Τμήματος - 2		85		85
		3	05 - Α'ΑΘΗΝΩΝ		51	51
			06 - Β'ΑΘΗΝΩΝ		51	51
		Σύνολο ετεροδημοτών Τμήματος - 3			102	102
		Σύνολο ετεροδημοτών Νομού - 24 - ΚΕΡΚΥΡΑΣ		155	102	257
		Σύνολο Εφετειακής - 06 - ΚΕΡΚΥΡΑΣ		155	161	316
07 - ΠΑΤΡΩΝ	06 - ΑΧΑΪΑΣ	1	01 - ΑΙΤΩΛ/ΝΙΑΣ	159		159
		Σύνολο ετεροδημοτών Τμήματος - 1		159		159

ΤΜΗΜΑΤΑ ΕΤΕΡΟΔΗΜΟΤΩΝ ΚΑΤΑ ΕΦΕΤΕΙΑΚΗ ΚΑΙ ΝΟΜΟ

ΕΦΕΤΕΙΑΚΗ	ΝΟΜΟΣ	Α/Α Τμήματος	ΕΚΛ. ΠΕΡΙΦΕΡΕΙΑ	πλήθος ετεροδημοτών		Γενικό άθροισμα
				σε Αμιγές	σε Μεικτό	
		2	05 - Α'ΑΘΗΝΩΝ	80		80
		Σύνολο ετεροδημοτών Τμήματος - 2		80		80
		3	06 - Β'ΑΘΗΝΩΝ	83		83
		Σύνολο ετεροδημοτών Τμήματος - 3		83		83
		4	03 - ΑΡΚΑΔΙΑΣ		28	28
			04 - ΑΡΤΗΣ		60	60
			19 - ΗΛΕΙΑΣ		73	73
			41 - ΜΕΣΣΗΝΙΑΣ		37	37
		Σύνολο ετεροδημοτών Τμήματος - 4			198	198
		5	01 - ΑΙΤΩΛΝΙΑΣ		29	29
			25 - ΙΩΑΝΝΙΝΩΝ		49	49
			30 - ΚΕΦΑΛΛΗΝΙΑΣ		76	76
		Σύνολο ετεροδημοτών Τμήματος - 5			154	154
		Σύνολο ετεροδημοτών Νομού - 06 - ΑΧΑΪΑΣ		322	352	674
	14 - ΖΑΚΥΝΘΟΥ	1	01 - ΑΙΤΩΛΝΙΑΣ		7	7
			03 - ΑΡΚΑΔΙΑΣ		1	1
			04 - ΑΡΤΗΣ		2	2
			05 - Α'ΑΘΗΝΩΝ		17	17
			06 - Β'ΑΘΗΝΩΝ		27	27
			19 - ΗΛΕΙΑΣ		1	1
			25 - ΙΩΑΝΝΙΝΩΝ		4	4
			41 - ΜΕΣΣΗΝΙΑΣ		4	4
		Σύνολο ετεροδημοτών Τμήματος - 1			63	63
		Σύνολο ετεροδημοτών Νομού - 14 - ΖΑΚΥΝΘΟΥ			63	63
	15 - ΗΛΕΙΑΣ	1	01 - ΑΙΤΩΛΝΙΑΣ		4	4
			03 - ΑΡΚΑΔΙΑΣ		10	10
			04 - ΑΡΤΗΣ		2	2
			05 - Α'ΑΘΗΝΩΝ		34	34
			06 - Β'ΑΘΗΝΩΝ		44	44
			25 - ΙΩΑΝΝΙΝΩΝ		6	6
			30 - ΚΕΦΑΛΛΗΝΙΑΣ		4	4
			41 - ΜΕΣΣΗΝΙΑΣ		4	4
		Σύνολο ετεροδημοτών Τμήματος - 1			108	108
		Σύνολο ετεροδημοτών Νομού - 15 - ΗΛΕΙΑΣ			108	108
	25 - ΚΕΦΑΛΛΗΝΙΑΣ	1	01 - ΑΙΤΩΛΝΙΑΣ		9	9
			03 - ΑΡΚΑΔΙΑΣ		5	5
			04 - ΑΡΤΗΣ		2	2
			05 - Α'ΑΘΗΝΩΝ		17	17
			06 - Β'ΑΘΗΝΩΝ		30	30
			19 - ΗΛΕΙΑΣ		2	2
			25 - ΙΩΑΝΝΙΝΩΝ		3	3
			41 - ΜΕΣΣΗΝΙΑΣ		2	2
		Σύνολο ετεροδημοτών Τμήματος - 1			70	70
		Σύνολο ετεροδημοτών Νομού - 25 - ΚΕΦΑΛΛΗΝΙΑΣ			70	70
	Σύνολο Εφετειακής - 07 - ΠΑΤΡΩΝ			322	593	915
08 - ΛΑΜΙΑΣ	07 - ΒΟΙΩΤΙΑΣ	1	17 - ΕΥΡΥΤΑΝΙΑΣ	102		102
			Σύνολο ετεροδημοτών Τμήματος - 1		102	
		2	06 - Β'ΑΘΗΝΩΝ		10	10
			17 - ΕΥΡΥΤΑΝΙΑΣ		64	64
			27 - ΚΑΡΔΙΤΣΗΣ		61	61
		Σύνολο ετεροδημοτών Τμήματος - 2			135	135
		Σύνολο ετεροδημοτών Νομού - 07 - ΒΟΙΩΤΙΑΣ		102	135	237
	46 - ΦΘΙΩΤΙΔΟΣ	1	17 - ΕΥΡΥΤΑΝΙΑΣ	147		147
			Σύνολο ετεροδημοτών Τμήματος - 1		147	
		2	06 - Β'ΑΘΗΝΩΝ		31	31

ΤΜΗΜΑΤΑ ΕΤΕΡΟΔΗΜΟΤΩΝ ΚΑΤΑ ΕΦΕΤΕΙΑΚΗ ΚΑΙ ΝΟΜΟ

πλήθος ετεροδημοτών

ΕΦΕΤΕΙΑΚΗ	ΝΟΜΟΣ	Α/Α Τμήματος	ΕΚΛ. ΠΕΡΙΦΕΡΕΙΑ	σε		Γενικό άθροισμα
				Αμιγές	Μεικτό	
			27 - ΚΑΡΔΙΤΣΗΣ		44	44
			Σύνολο ετεροδημοτών Τμήματος - 2		75	75
			Σύνολο ετεροδημοτών Νομού - 46 - ΦΘΙΩΤΙΔΟΣ	147	75	222
	48 - ΦΩΚΙΔΟΣ	1	06 - Β' ΑΘΗΝΩΝ		7	7
			17 - ΕΥΡΥΤΑΝΙΑΣ		2	2
			27 - ΚΑΡΔΙΤΣΗΣ		2	2
			Σύνολο ετεροδημοτών Τμήματος - 1		11	11
			Σύνολο ετεροδημοτών Νομού - 48 - ΦΩΚΙΔΟΣ		11	11
	Σύνολο Εφετειακής - 08 - ΛΑΜΙΑΣ			249	221	470
09 - ΑΘΗΝΩΝ	05 - ΑΤΤΙΚΗΣ	1	01 - ΑΙΤΩΛΝΙΑΣ	565		565
			Σύνολο ετεροδημοτών Τμήματος - 1	565		565
		2	01 - ΑΙΤΩΛΝΙΑΣ	548		548
			Σύνολο ετεροδημοτών Τμήματος - 2	548		548
		3	01 - ΑΙΤΩΛΝΙΑΣ	563		563
			Σύνολο ετεροδημοτών Τμήματος - 3	563		563
		4	01 - ΑΙΤΩΛΝΙΑΣ	568		568
			Σύνολο ετεροδημοτών Τμήματος - 4	568		568
		5	01 - ΑΙΤΩΛΝΙΑΣ	559		559
			Σύνολο ετεροδημοτών Τμήματος - 5	559		559
		6	01 - ΑΙΤΩΛΝΙΑΣ	557		557
			Σύνολο ετεροδημοτών Τμήματος - 6	557		557
		7	01 - ΑΙΤΩΛΝΙΑΣ	572		572
			Σύνολο ετεροδημοτών Τμήματος - 7	572		572
		8	01 - ΑΙΤΩΛΝΙΑΣ	571		571
			Σύνολο ετεροδημοτών Τμήματος - 8	571		571
		9	01 - ΑΙΤΩΛΝΙΑΣ	555		555
			Σύνολο ετεροδημοτών Τμήματος - 9	555		555
		10	01 - ΑΙΤΩΛΝΙΑΣ	550		550
			Σύνολο ετεροδημοτών Τμήματος - 10	550		550
		11	01 - ΑΙΤΩΛΝΙΑΣ	561		561
			Σύνολο ετεροδημοτών Τμήματος - 11	561		561
		12	01 - ΑΙΤΩΛΝΙΑΣ	563		563
			Σύνολο ετεροδημοτών Τμήματος - 12	563		563
		13	02 - ΑΡΓΟΛΙΔΟΣ	399		399
			Σύνολο ετεροδημοτών Τμήματος - 13	399		399
		14	03 - ΑΡΚΑΔΙΑΣ	604		604
			Σύνολο ετεροδημοτών Τμήματος - 14	604		604
		15	03 - ΑΡΚΑΔΙΑΣ	598		598
			Σύνολο ετεροδημοτών Τμήματος - 15	598		598
		16	03 - ΑΡΚΑΔΙΑΣ	611		611
			Σύνολο ετεροδημοτών Τμήματος - 16	611		611
		17	03 - ΑΡΚΑΔΙΑΣ	598		598
			Σύνολο ετεροδημοτών Τμήματος - 17	598		598
		18	04 - ΑΡΤΗΣ	566		566
			Σύνολο ετεροδημοτών Τμήματος - 18	566		566
		19	04 - ΑΡΤΗΣ	555		555
			Σύνολο ετεροδημοτών Τμήματος - 19	555		555
		20	04 - ΑΡΤΗΣ	556		556
			Σύνολο ετεροδημοτών Τμήματος - 20	556		556
		21	04 - ΑΡΤΗΣ	549		549
			Σύνολο ετεροδημοτών Τμήματος - 21	549		549
		22	04 - ΑΡΤΗΣ	558		558
			Σύνολο ετεροδημοτών Τμήματος - 22	558		558
		23	04 - ΑΡΤΗΣ	563		563
			Σύνολο ετεροδημοτών Τμήματος - 23	563		563
		24	08 - Α' ΠΕΙΡΑΙΩΣ	104		104

ΤΜΗΜΑΤΑ ΕΤΕΡΟΔΗΜΟΤΩΝ ΚΑΤΑ ΕΦΕΤΕΙΑΚΗ ΚΑΙ ΝΟΜΟ

πλήθος ετεροδημοτών

ΕΦΕΤΕΙΑΚΗ	ΝΟΜΟΣ	A/A	σε Αμιγές	σε Μεικτό	Γενικό άθροισμα
		Τμήματος			
		Σύνολο ετεροδημοτών Τμήματος - 24	104		104
		25 10 - ΑΧΑΪΑΣ	551		551
		Σύνολο ετεροδημοτών Τμήματος - 25	551		551
		26 10 - ΑΧΑΪΑΣ	546		546
		Σύνολο ετεροδημοτών Τμήματος - 26	546		546
		27 10 - ΑΧΑΪΑΣ	558		558
		Σύνολο ετεροδημοτών Τμήματος - 27	558		558
		28 11 - ΒΟΙΩΤΙΑΣ	446		446
		Σύνολο ετεροδημοτών Τμήματος - 28	446		446
		29 12 - ΓΡΕΒΕΝΩΝ	440		440
		Σύνολο ετεροδημοτών Τμήματος - 29	440		440
		30 13 - ΔΡΑΜΑΣ	620		620
		Σύνολο ετεροδημοτών Τμήματος - 30	620		620
		31 14 - ΔΩΔΕΚΑΝΗΣΟΥ	492		492
		Σύνολο ετεροδημοτών Τμήματος - 31	492		492
		32 14 - ΔΩΔΕΚΑΝΗΣΟΥ	492		492
		Σύνολο ετεροδημοτών Τμήματος - 32	492		492
		33 15 - ΕΒΡΟΥ	582		582
		Σύνολο ετεροδημοτών Τμήματος - 33	582		582
		34 15 - ΕΒΡΟΥ	598		598
		Σύνολο ετεροδημοτών Τμήματος - 34	598		598
		35 15 - ΕΒΡΟΥ	590		590
		Σύνολο ετεροδημοτών Τμήματος - 35	590		590
		36 16 - ΕΥΒΟΙΑΣ	413		413
		Σύνολο ετεροδημοτών Τμήματος - 36	413		413
		37 16 - ΕΥΒΟΙΑΣ	402		402
		Σύνολο ετεροδημοτών Τμήματος - 37	402		402
		38 17 - ΕΥΡΥΤΑΝΙΑΣ	494		494
		Σύνολο ετεροδημοτών Τμήματος - 38	494		494
		39 17 - ΕΥΡΥΤΑΝΙΑΣ	526		526
		Σύνολο ετεροδημοτών Τμήματος - 39	526		526
		40 17 - ΕΥΡΥΤΑΝΙΑΣ	494		494
		Σύνολο ετεροδημοτών Τμήματος - 40	494		494
		41 18 - ΖΑΚΥΝΘΟΥ	582		582
		Σύνολο ετεροδημοτών Τμήματος - 41	582		582
		42 19 - ΗΛΕΙΑΣ	593		593
		Σύνολο ετεροδημοτών Τμήματος - 42	593		593
		43 19 - ΗΛΕΙΑΣ	605		605
		Σύνολο ετεροδημοτών Τμήματος - 43	605		605
		44 19 - ΗΛΕΙΑΣ	575		575
		Σύνολο ετεροδημοτών Τμήματος - 44	575		575
		45 19 - ΗΛΕΙΑΣ	604		604
		Σύνολο ετεροδημοτών Τμήματος - 45	604		604
		46 19 - ΗΛΕΙΑΣ	595		595
		Σύνολο ετεροδημοτών Τμήματος - 46	595		595
		47 19 - ΗΛΕΙΑΣ	603		603
		Σύνολο ετεροδημοτών Τμήματος - 47	603		603
		48 20 - ΗΜΑΘΙΑΣ	173		173
		Σύνολο ετεροδημοτών Τμήματος - 48	173		173
		49 21 - ΗΡΑΚΛΕΙΟΥ	505		505
		Σύνολο ετεροδημοτών Τμήματος - 49	505		505
		50 21 - ΗΡΑΚΛΕΙΟΥ	535		535
		Σύνολο ετεροδημοτών Τμήματος - 50	535		535
		51 21 - ΗΡΑΚΛΕΙΟΥ	500		500
		Σύνολο ετεροδημοτών Τμήματος - 51	500		500
		52 22 - ΘΕΣΠΡΩΤΙΑΣ	479		479

ΤΜΗΜΑΤΑ ΕΤΕΡΟΔΗΜΟΤΩΝ ΚΑΤΑ ΕΦΕΤΕΙΑΚΗ ΚΑΙ ΝΟΜΟ

πλήθος ετεροδημοτών

ΕΦΕΤΕΙΑΚΗ	ΝΟΜΟΣ	Α/Α Τμήματος	ΕΚΛ. ΠΕΡΙΦΕΡΕΙΑ	σε Αμιγές	σε Μεικτό	Γενικό άθροισμα
		Σύνολο ετεροδημοτών Τμήματος - 52		479		479
		53	22 - ΘΕΣΠΡΩΤΙΑΣ	506		506
		Σύνολο ετεροδημοτών Τμήματος - 53		506		506
		54	22 - ΘΕΣΠΡΩΤΙΑΣ	487		487
		Σύνολο ετεροδημοτών Τμήματος - 54		487		487
		55	22 - ΘΕΣΠΡΩΤΙΑΣ	497		497
		Σύνολο ετεροδημοτών Τμήματος - 55		497		497
		56	23 - Α' ΘΕΣ/ΝΙΚΗΣ	360		360
		Σύνολο ετεροδημοτών Τμήματος - 56		360		360
		57	23 - Α' ΘΕΣ/ΝΙΚΗΣ	371		371
		Σύνολο ετεροδημοτών Τμήματος - 57		371		371
		58	24 - Β' ΘΕΣ/ΝΙΚΗΣ	189		189
		Σύνολο ετεροδημοτών Τμήματος - 58		189		189
		59	25 - ΙΩΑΝΝΙΝΩΝ	549		549
		Σύνολο ετεροδημοτών Τμήματος - 59		549		549
		60	25 - ΙΩΑΝΝΙΝΩΝ	545		545
		Σύνολο ετεροδημοτών Τμήματος - 60		545		545
		61	25 - ΙΩΑΝΝΙΝΩΝ	545		545
		Σύνολο ετεροδημοτών Τμήματος - 61		545		545
		62	25 - ΙΩΑΝΝΙΝΩΝ	558		558
		Σύνολο ετεροδημοτών Τμήματος - 62		558		558
		63	25 - ΙΩΑΝΝΙΝΩΝ	552		552
		Σύνολο ετεροδημοτών Τμήματος - 63		552		552
		64	25 - ΙΩΑΝΝΙΝΩΝ	549		549
		Σύνολο ετεροδημοτών Τμήματος - 64		549		549
		65	25 - ΙΩΑΝΝΙΝΩΝ	545		545
		Σύνολο ετεροδημοτών Τμήματος - 65		545		545
		66	25 - ΙΩΑΝΝΙΝΩΝ	566		566
		Σύνολο ετεροδημοτών Τμήματος - 66		566		566
		67	25 - ΙΩΑΝΝΙΝΩΝ	546		546
		Σύνολο ετεροδημοτών Τμήματος - 67		546		546
		68	26 - ΚΑΒΑΛΑΣ	344		344
		Σύνολο ετεροδημοτών Τμήματος - 68		344		344
		69	26 - ΚΑΒΑΛΑΣ	333		333
		Σύνολο ετεροδημοτών Τμήματος - 69		333		333
		70	27 - ΚΑΡΔΙΤΣΗΣ	571		571
		Σύνολο ετεροδημοτών Τμήματος - 70		571		571
		71	27 - ΚΑΡΔΙΤΣΗΣ	574		574
		Σύνολο ετεροδημοτών Τμήματος - 71		574		574
		72	27 - ΚΑΡΔΙΤΣΗΣ	591		591
		Σύνολο ετεροδημοτών Τμήματος - 72		591		591
		73	27 - ΚΑΡΔΙΤΣΗΣ	572		572
		Σύνολο ετεροδημοτών Τμήματος - 73		572		572
		74	27 - ΚΑΡΔΙΤΣΗΣ	571		571
		Σύνολο ετεροδημοτών Τμήματος - 74		571		571
		75	28 - ΚΑΣΤΟΡΙΑΣ	149		149
		Σύνολο ετεροδημοτών Τμήματος - 75		149		149
		76	29 - ΚΕΡΚΥΡΑΣ	489		489
		Σύνολο ετεροδημοτών Τμήματος - 76		489		489
		77	29 - ΚΕΡΚΥΡΑΣ	502		502
		Σύνολο ετεροδημοτών Τμήματος - 77		502		502
		78	29 - ΚΕΡΚΥΡΑΣ	507		507
		Σύνολο ετεροδημοτών Τμήματος - 78		507		507
		79	30 - ΚΕΦΑΛΛΗΝΙΑΣ	423		423
		Σύνολο ετεροδημοτών Τμήματος - 79		423		423

ΤΜΗΜΑΤΑ ΕΤΕΡΟΔΗΜΟΤΩΝ ΚΑΤΑ ΕΦΕΤΕΙΑΚΗ ΚΑΙ ΝΟΜΟ

πλήθος ετεροδημοτών

ΕΦΕΤΕΙΑΚΗ	ΝΟΜΟΣ	Α/Α		σε Αμιγές	σε Μεικτό	Γενικό άθροισμα
		Τμήματος	ΕΚΛ. ΠΕΡΙΦΕΡΕΙΑ			
		80	30 - ΚΕΦΑΛΛΗΝΙΑΣ	430		430
			Σύνολο ετεροδημοτών Τμήματος - 80	430		430
		81	30 - ΚΕΦΑΛΛΗΝΙΑΣ	414		414
			Σύνολο ετεροδημοτών Τμήματος - 81	414		414
		82	31 - ΚΙΛΚΙΣ	245		245
			Σύνολο ετεροδημοτών Τμήματος - 82	245		245
		83	32 - ΚΟΖΑΝΗΣ	549		549
			Σύνολο ετεροδημοτών Τμήματος - 83	549		549
		84	33 - ΚΟΡΙΝΘΙΑΣ	336		336
			Σύνολο ετεροδημοτών Τμήματος - 84	336		336
		85	33 - ΚΟΡΙΝΘΙΑΣ	352		352
			Σύνολο ετεροδημοτών Τμήματος - 85	352		352
		86	34 - ΚΥΚΛΑΔΩΝ	487		487
			Σύνολο ετεροδημοτών Τμήματος - 86	487		487
		87	34 - ΚΥΚΛΑΔΩΝ	472		472
			Σύνολο ετεροδημοτών Τμήματος - 87	472		472
		88	34 - ΚΥΚΛΑΔΩΝ	496		496
			Σύνολο ετεροδημοτών Τμήματος - 88	496		496
		89	34 - ΚΥΚΛΑΔΩΝ	490		490
			Σύνολο ετεροδημοτών Τμήματος - 89	490		490
		90	35 - ΛΑΚΩΝΙΑΣ	497		497
			Σύνολο ετεροδημοτών Τμήματος - 90	497		497
		91	35 - ΛΑΚΩΝΙΑΣ	514		514
			Σύνολο ετεροδημοτών Τμήματος - 91	514		514
		92	35 - ΛΑΚΩΝΙΑΣ	501		501
			Σύνολο ετεροδημοτών Τμήματος - 92	501		501
		93	36 - ΛΑΡΙΣΗΣ	431		431
			Σύνολο ετεροδημοτών Τμήματος - 93	431		431
		94	36 - ΛΑΡΙΣΗΣ	429		429
			Σύνολο ετεροδημοτών Τμήματος - 94	429		429
		95	37 - ΛΑΣΙΘΙΟΥ	496		496
			Σύνολο ετεροδημοτών Τμήματος - 95	496		496
		96	37 - ΛΑΣΙΘΙΟΥ	508		508
			Σύνολο ετεροδημοτών Τμήματος - 96	508		508
		97	38 - ΛΕΣΒΟΥ	519		519
			Σύνολο ετεροδημοτών Τμήματος - 97	519		519
		98	38 - ΛΕΣΒΟΥ	535		535
			Σύνολο ετεροδημοτών Τμήματος - 98	535		535
		99	38 - ΛΕΣΒΟΥ	524		524
			Σύνολο ετεροδημοτών Τμήματος - 99	524		524
		100	38 - ΛΕΣΒΟΥ	531		531
			Σύνολο ετεροδημοτών Τμήματος - 100	531		531
		101	38 - ΛΕΣΒΟΥ	527		527
			Σύνολο ετεροδημοτών Τμήματος - 101	527		527
		102	39 - ΛΕΥΚΑΔΟΣ	416		416
			Σύνολο ετεροδημοτών Τμήματος - 102	416		416
		103	39 - ΛΕΥΚΑΔΟΣ	385		385
			Σύνολο ετεροδημοτών Τμήματος - 103	385		385
		104	40 - ΜΑΓΝΗΣΙΑΣ	394		394
			Σύνολο ετεροδημοτών Τμήματος - 104	394		394
		105	40 - ΜΑΓΝΗΣΙΑΣ	417		417
			Σύνολο ετεροδημοτών Τμήματος - 105	417		417
		106	41 - ΜΕΣΣΗΝΙΑΣ	592		592
			Σύνολο ετεροδημοτών Τμήματος - 106	592		592
		107	41 - ΜΕΣΣΗΝΙΑΣ	608		608
			Σύνολο ετεροδημοτών Τμήματος - 107	608		608

ΤΜΗΜΑΤΑ ΕΤΕΡΟΔΗΜΟΤΩΝ ΚΑΤΑ ΕΦΕΤΕΙΑΚΗ ΚΑΙ ΝΟΜΟ

ΕΦΕΤΕΙΑΚΗ	ΝΟΜΟΣ	Α/Α Τμήματος	ΕΚΛ. ΠΕΡΙΦΕΡΕΙΑ	πλήθος ετεροδημοτών		Γενικό άθροισμα
				σε Αμιγές	σε Μεικτό	
		108	41 - ΜΕΣΣΗΝΙΑΣ	578		578
		Σύνολο ετεροδημοτών Τμήματος - 108		578		578
		109	41 - ΜΕΣΣΗΝΙΑΣ	597		597
		Σύνολο ετεροδημοτών Τμήματος - 109		597		597
		110	41 - ΜΕΣΣΗΝΙΑΣ	611		611
		Σύνολο ετεροδημοτών Τμήματος - 110		611		611
		111	41 - ΜΕΣΣΗΝΙΑΣ	588		588
		Σύνολο ετεροδημοτών Τμήματος - 111		588		588
		112	41 - ΜΕΣΣΗΝΙΑΣ	589		589
		Σύνολο ετεροδημοτών Τμήματος - 112		589		589
		113	42 - ΞΑΝΘΗΣ	386		386
		Σύνολο ετεροδημοτών Τμήματος - 113		386		386
		114	43 - ΠΕΛΛΗΣ	285		285
		Σύνολο ετεροδημοτών Τμήματος - 114		285		285
		115	44 - ΠΙΕΡΙΑΣ	246		246
		Σύνολο ετεροδημοτών Τμήματος - 115		246		246
		116	45 - ΠΡΕΒΕΖΗΣ	487		487
		Σύνολο ετεροδημοτών Τμήματος - 116		487		487
		117	45 - ΠΡΕΒΕΖΗΣ	489		489
		Σύνολο ετεροδημοτών Τμήματος - 117		489		489
		118	45 - ΠΡΕΒΕΖΗΣ	514		514
		Σύνολο ετεροδημοτών Τμήματος - 118		514		514
		119	45 - ΠΡΕΒΕΖΗΣ	481		481
		Σύνολο ετεροδημοτών Τμήματος - 119		481		481
		120	46 - ΡΕΘΥΜΝΗΣ	428		428
		Σύνολο ετεροδημοτών Τμήματος - 120		428		428
		121	46 - ΡΕΘΥΜΝΗΣ	447		447
		Σύνολο ετεροδημοτών Τμήματος - 121		447		447
		122	46 - ΡΕΘΥΜΝΗΣ	424		424
		Σύνολο ετεροδημοτών Τμήματος - 122		424		424
		123	47 - ΡΟΔΟΠΗΣ	321		321
		Σύνολο ετεροδημοτών Τμήματος - 123		321		321
		124	48 - ΣΑΜΟΥ	426		426
		Σύνολο ετεροδημοτών Τμήματος - 124		426		426
		125	48 - ΣΑΜΟΥ	427		427
		Σύνολο ετεροδημοτών Τμήματος - 125		427		427
		126	49 - ΣΕΡΡΩΝ	456		456
		Σύνολο ετεροδημοτών Τμήματος - 126		456		456
		127	49 - ΣΕΡΡΩΝ	446		446
		Σύνολο ετεροδημοτών Τμήματος - 127		446		446
		128	49 - ΣΕΡΡΩΝ	456		456
		Σύνολο ετεροδημοτών Τμήματος - 128		456		456
		129	50 - ΤΡΙΚΑΛΩΝ	605		605
		Σύνολο ετεροδημοτών Τμήματος - 129		605		605
		130	50 - ΤΡΙΚΑΛΩΝ	620		620
		Σύνολο ετεροδημοτών Τμήματος - 130		620		620
		131	50 - ΤΡΙΚΑΛΩΝ	598		598
		Σύνολο ετεροδημοτών Τμήματος - 131		598		598
		132	51 - ΦΘΙΩΤΙΔΟΣ	487		487
		Σύνολο ετεροδημοτών Τμήματος - 132		487		487
		133	51 - ΦΘΙΩΤΙΔΟΣ	488		488
		Σύνολο ετεροδημοτών Τμήματος - 133		488		488
		134	51 - ΦΘΙΩΤΙΔΟΣ	479		479
		Σύνολο ετεροδημοτών Τμήματος - 134		479		479
		135	52 - ΦΛΩΡΙΝΗΣ	177		177
		Σύνολο ετεροδημοτών Τμήματος - 135		177		177

ΤΜΗΜΑΤΑ ΕΤΕΡΟΔΗΜΟΤΩΝ ΚΑΤΑ ΕΦΕΤΕΙΑΚΗ ΚΑΙ ΝΟΜΟ

ΕΦΕΤΕΙΑΚΗ	ΝΟΜΟΣ	Α/Α Τμήματος	ΕΚΛ. ΠΕΡΙΦΕΡΕΙΑ	πλήθος ετεροδημοτών		Γενικό άθροισμα
				σε Αμιγές	σε Μεικτό	
		136	53 - ΦΩΚΙΔΟΣ	453		453
		Σύνολο ετεροδημοτών Τμήματος - 136		453		453
		137	53 - ΦΩΚΙΔΟΣ	438		438
		Σύνολο ετεροδημοτών Τμήματος - 137		438		438
		138	54 - ΧΑΛΚΙΔΙΚΗΣ	173		173
		Σύνολο ετεροδημοτών Τμήματος - 138		173		173
		139	55 - ΧΑΝΙΩΝ	529		529
		Σύνολο ετεροδημοτών Τμήματος - 139		529		529
		140	55 - ΧΑΝΙΩΝ	552		552
		Σύνολο ετεροδημοτών Τμήματος - 140		552		552
		141	55 - ΧΑΝΙΩΝ	528		528
		Σύνολο ετεροδημοτών Τμήματος - 141		528		528
		142	56 - ΧΙΟΥ	549		549
		Σύνολο ετεροδημοτών Τμήματος - 142		549		549
		143	56 - ΧΙΟΥ	528		528
		Σύνολο ετεροδημοτών Τμήματος - 143		528		528
		Σύνολο ετεροδημοτών Νομού - 05 - ΑΤΤΙΚΗΣ		70.558		70.558
		Σύνολο Εφετειακής - 09 - ΑΘΗΝΩΝ		70.558		70.558
10 - ΝΑΥΠΛΙΟΥ	02 - ΑΡΓΟΛΙΔΟΣ	1	03 - ΑΡΚΑΔΙΑΣ		17	17
			04 - ΑΡΤΗΣ		1	1
			05 - Α' ΑΘΗΝΩΝ		15	15
			06 - Β' ΑΘΗΝΩΝ		21	21
			08 - Α' ΠΕΙΡΑΙΩΣ		11	11
			25 - ΙΩΑΝΝΙΝΩΝ		6	6
			41 - ΜΕΣΣΗΝΙΑΣ		15	15
			45 - ΠΡΕΒΕΖΗΣ		3	3
		Σύνολο ετεροδημοτών Τμήματος - 1			89	89
		Σύνολο ετεροδημοτών Νομού - 02 - ΑΡΓΟΛΙΔΟΣ			89	89
	03 - ΑΡΚΑΔΙΑΣ	1	04 - ΑΡΤΗΣ		16	16
			05 - Α' ΑΘΗΝΩΝ		13	13
			06 - Β' ΑΘΗΝΩΝ		16	16
			08 - Α' ΠΕΙΡΑΙΩΣ		6	6
			25 - ΙΩΑΝΝΙΝΩΝ		1	1
			41 - ΜΕΣΣΗΝΙΑΣ		8	8
		Σύνολο ετεροδημοτών Τμήματος - 1			60	60
		Σύνολο ετεροδημοτών Νομού - 03 - ΑΡΚΑΔΙΑΣ			60	60
	28 - ΚΟΡΙΝΘΙΑΣ	1	06 - Β' ΑΘΗΝΩΝ	66		66
		Σύνολο ετεροδημοτών Τμήματος - 1		66		66
		2	03 - ΑΡΚΑΔΙΑΣ		27	27
			05 - Α' ΑΘΗΝΩΝ		54	54
			08 - Α' ΠΕΙΡΑΙΩΣ		21	21
			41 - ΜΕΣΣΗΝΙΑΣ		12	12
		Σύνολο ετεροδημοτών Τμήματος - 2			114	114
		3	04 - ΑΡΤΗΣ		39	39
			25 - ΙΩΑΝΝΙΝΩΝ		58	58
			45 - ΠΡΕΒΕΖΗΣ		37	37
		Σύνολο ετεροδημοτών Τμήματος - 3			134	134
		Σύνολο ετεροδημοτών Νομού - 28 - ΚΟΡΙΝΘΙΑΣ		66	248	314
	30 - ΛΑΚΩΝΙΑΣ	1	03 - ΑΡΚΑΔΙΑΣ		7	7
			04 - ΑΡΤΗΣ		1	1
			05 - Α' ΑΘΗΝΩΝ		4	4
			06 - Β' ΑΘΗΝΩΝ		17	17
			08 - Α' ΠΕΙΡΑΙΩΣ		8	8
			25 - ΙΩΑΝΝΙΝΩΝ		2	2

ΤΜΗΜΑΤΑ ΕΤΕΡΟΔΗΜΟΤΩΝ ΚΑΤΑ ΕΦΕΤΕΙΑΚΗ ΚΑΙ ΝΟΜΟ

πλήθος ετεροδημοτών

ΕΦΕΤΕΙΑΚΗ	ΝΟΜΟΣ	Α/Α Τμήματος	ΕΚΛ. ΠΕΡΙΦΕΡΕΙΑ	σε Αμιγές	σε Μεικτό	Γενικό άθροισμα
			41 - ΜΕΣΣΗΝΙΑΣ		6	6
			Σύνολο ετεροδημοτών Τμήματος - 1		45	45
			Σύνολο ετεροδημοτών Νομού - 30 - ΛΑΚΩΝΙΑΣ		45	45
Σύνολο Εφετειακής - 10 - ΝΑΥΠΛΙΟΥ				66	442	508
11 - ΑΙΓΑΙΟΥ	29 - ΚΥΚΛΑΔΩΝ	1	05 - Α'ΑΘΗΝΩΝ		27	27
			06 - Β'ΑΘΗΝΩΝ		35	35
			Σύνολο ετεροδημοτών Τμήματος - 1		62	62
			Σύνολο ετεροδημοτών Νομού - 29 - ΚΥΚΛΑΔΩΝ		62	62
	43 - ΣΑΜΟΥ	1	05 - Α'ΑΘΗΝΩΝ		18	18
			06 - Β'ΑΘΗΝΩΝ		48	48
			Σύνολο ετεροδημοτών Τμήματος - 1		66	66
			Σύνολο ετεροδημοτών Νομού - 43 - ΣΑΜΟΥ		66	66
Σύνολο Εφετειακής - 11 - ΑΙΓΑΙΟΥ					128	128
12 - ΔΩΔΕΚΑΝΗΣΟΥ	10 - ΔΩΔΕΚΑΝΗΣΟΥ	1	06 - Β'ΑΘΗΝΩΝ	115		115
			Σύνολο ετεροδημοτών Τμήματος - 1	115		115
		2	49 - ΣΕΡΡΩΝ	113		113
			Σύνολο ετεροδημοτών Τμήματος - 2	113		113
		3	05 - Α'ΑΘΗΝΩΝ		74	74
			23 - Α' ΘΕΣ/ΝΙΚΗΣ		49	49
			Σύνολο ετεροδημοτών Τμήματος - 3		123	123
			Σύνολο ετεροδημοτών Νομού - 10 - ΔΩΔΕΚΑΝΗΣΟΥ	228	123	351
Σύνολο Εφετειακής - 12 - ΔΩΔΕΚΑΝΗΣΟΥ				228	123	351
13 - ΚΡΗΤΗΣ	41 - ΡΕΘΥΜΝΗΣ	1	05 - Α'ΑΘΗΝΩΝ		22	22
			06 - Β'ΑΘΗΝΩΝ		43	43
			09 - Β' ΠΕΙΡΑΙΩΣ		6	6
			23 - Α' ΘΕΣ/ΝΙΚΗΣ		6	6
			Σύνολο ετεροδημοτών Τμήματος - 1		77	77
			Σύνολο ετεροδημοτών Νομού - 41 - ΡΕΘΥΜΝΗΣ		77	77
	50 - ΧΑΝΙΩΝ	1	06 - Β'ΑΘΗΝΩΝ	115		115
			Σύνολο ετεροδημοτών Τμήματος - 1	115		115
		2	05 - Α'ΑΘΗΝΩΝ		53	53
			09 - Β' ΠΕΙΡΑΙΩΣ		34	34
			23 - Α' ΘΕΣ/ΝΙΚΗΣ		45	45
			Σύνολο ετεροδημοτών Τμήματος - 2		132	132
			Σύνολο ετεροδημοτών Νομού - 50 - ΧΑΝΙΩΝ	115	132	247
Σύνολο Εφετειακής - 13 - ΚΡΗΤΗΣ				115	209	324
14 - ΠΕΙΡΑΙΩΣ	05 - ΑΤΤΙΚΗΣ	1	01 - ΑΙΤΩΛ/ΝΙΑΣ	419		419
			Σύνολο ετεροδημοτών Τμήματος - 1	419		419
		2	03 - ΑΡΚΑΔΙΑΣ	108		108
			Σύνολο ετεροδημοτών Τμήματος - 2	108		108
		3	04 - ΑΡΤΗΣ	132		132
			Σύνολο ετεροδημοτών Τμήματος - 3	132		132
		4	10 - ΑΧΑΪΑΣ	110		110
			Σύνολο ετεροδημοτών Τμήματος - 4	110		110
		5	14 - ΔΩΔΕΚΑΝΗΣΟΥ	375		375
			Σύνολο ετεροδημοτών Τμήματος - 5	375		375
		6	15 - ΕΒΡΟΥ	186		186
			Σύνολο ετεροδημοτών Τμήματος - 6	186		186
		7	16 - ΕΥΒΟΙΑΣ	89		89
			Σύνολο ετεροδημοτών Τμήματος - 7	89		89
		8	19 - ΗΛΕΙΑΣ	189		189
			Σύνολο ετεροδημοτών Τμήματος - 8	189		189
		9	21 - ΗΡΑΚΛΕΙΟΥ	127		127
			Σύνολο ετεροδημοτών Τμήματος - 9	127		127
		10	22 - ΘΕΣΠΡΩΤΙΑΣ	107		107
			Σύνολο ετεροδημοτών Τμήματος - 10	107		107

ΤΜΗΜΑΤΑ ΕΤΕΡΟΔΗΜΟΤΩΝ ΚΑΤΑ ΕΦΕΤΕΙΑΚΗ ΚΑΙ ΝΟΜΟ

ΕΦΕΤΕΙΑΚΗ	ΝΟΜΟΣ	Α/Α		πλήθος ετεροδημοτών		Γενικό άθροισμα
		Τμήματος	ΕΚΛ. ΠΕΡΙΦΕΡΕΙΑ	σε Αμιγές	σε Μεικτό	
		11	25 - ΙΩΑΝΝΙΝΩΝ	262		262
		Σύνολο ετεροδημοτών Τμήματος - 11		262		262
		12	26 - ΚΑΒΑΛΑΣ	135		135
		Σύνολο ετεροδημοτών Τμήματος - 12		135		135
		13	27 - ΚΑΡΔΙΤΣΗΣ	132		132
		Σύνολο ετεροδημοτών Τμήματος - 13		132		132
		14	29 - ΚΕΡΚΥΡΑΣ	140		140
		Σύνολο ετεροδημοτών Τμήματος - 14		140		140
		15	30 - ΚΕΦΑΛΛΗΝΙΑΣ	223		223
		Σύνολο ετεροδημοτών Τμήματος - 15		223		223
		16	32 - ΚΟΖΑΝΗΣ	72		72
		Σύνολο ετεροδημοτών Τμήματος - 16		72		72
		17	34 - ΚΥΚΛΑΔΩΝ	276		276
		Σύνολο ετεροδημοτών Τμήματος - 17		276		276
		18	35 - ΛΑΚΩΝΙΑΣ	487		487
		Σύνολο ετεροδημοτών Τμήματος - 18		487		487
		19	37 - ΛΑΣΙΘΙΟΥ	80		80
		Σύνολο ετεροδημοτών Τμήματος - 19		80		80
		20	38 - ΛΕΣΒΟΥ	270		270
		Σύνολο ετεροδημοτών Τμήματος - 20		270		270
		21	39 - ΛΕΥΚΑΔΟΣ	104		104
		Σύνολο ετεροδημοτών Τμήματος - 21		104		104
		22	40 - ΜΑΓΝΗΣΙΑΣ	69		69
		Σύνολο ετεροδημοτών Τμήματος - 22		69		69
		23	41 - ΜΕΣΣΗΝΙΑΣ	162		162
		Σύνολο ετεροδημοτών Τμήματος - 23		162		162
		24	45 - ΠΡΕΒΕΖΗΣ	139		139
		Σύνολο ετεροδημοτών Τμήματος - 24		139		139
		25	46 - ΡΕΘΥΜΝΗΣ	108		108
		Σύνολο ετεροδημοτών Τμήματος - 25		108		108
		26	48 - ΣΑΜΟΥ	133		133
		Σύνολο ετεροδημοτών Τμήματος - 26		133		133
		27	49 - ΣΕΡΡΩΝ	125		125
		Σύνολο ετεροδημοτών Τμήματος - 27		125		125
		28	50 - ΤΡΙΚΑΛΩΝ	94		94
		Σύνολο ετεροδημοτών Τμήματος - 28		94		94
		29	51 - ΦΘΙΩΤΙΔΟΣ	99		99
		Σύνολο ετεροδημοτών Τμήματος - 29		99		99
		30	55 - ΧΑΝΙΩΝ	193		193
		Σύνολο ετεροδημοτών Τμήματος - 30		193		193
		31	56 - ΧΙΟΥ	336		336
		Σύνολο ετεροδημοτών Τμήματος - 31		336		336
		32	02 - ΑΡΓΟΛΙΔΟΣ		45	45
			08 - Α' ΠΕΙΡΑΙΩΣ		41	41
			47 - ΡΟΔΟΠΗΣ		45	45
		Σύνολο ετεροδημοτών Τμήματος - 32			131	131
		33	17 - ΕΥΡΥΤΑΝΙΑΣ		57	57
			36 - ΛΑΡΙΣΗΣ		56	56
		Σύνολο ετεροδημοτών Τμήματος - 33			113	113
		34	44 - ΠΙΕΡΙΑΣ		55	55
			53 - ΦΩΚΙΔΟΣ		48	48
		Σύνολο ετεροδημοτών Τμήματος - 34			103	103
		Σύνολο ετεροδημοτών Νομού - 05 - ΑΤΤΙΚΗΣ		5.481	347	5.828
		Σύνολο Εφετειακής - 14 - ΠΕΙΡΑΙΩΣ		5.481	347	5.828

ΤΜΗΜΑΤΑ ΕΤΕΡΟΔΗΜΟΤΩΝ ΚΑΤΑ ΕΦΕΤΕΙΑΚΗ ΚΑΙ ΝΟΜΟ

πλήθος ετεροδημοτών

ΕΦΕΤΕΙΑΚΗ	ΝΟΜΟΣ	Α/Α Τμήματος	ΕΚΛ. ΠΕΡΙΦΕΡΕΙΑ	σε Αμιγές	σε Μεικτό	Γενικό άθροισμα	
15 - ΚΑΛΑΜΑΤΑΣ	36 - ΜΕΣΣΗΝΙΑΣ	1	06 - Β'ΑΘΗΝΩΝ	67		67	
		Σύνολο ετεροδημοτών Τμήματος - 1			67		67
		Σύνολο ετεροδημοτών Νομού - 36 - ΜΕΣΣΗΝΙΑΣ			67		67
Σύνολο Εφετειακής - 15 - ΚΑΛΑΜΑΤΑΣ				67		67	
16 - ΕΥΒΟΙΑΣ	12 - ΕΥΒΟΙΑΣ	1	06 - Β'ΑΘΗΝΩΝ		49	49	
			27 - ΚΑΡΔΙΤΣΗΣ		43	43	
		Σύνολο ετεροδημοτών Τμήματος - 1				92	92
		Σύνολο ετεροδημοτών Νομού - 12 - ΕΥΒΟΙΑΣ				92	92
Σύνολο Εφετειακής - 16 - ΕΥΒΟΙΑΣ					92	92	
17 - ΔΥΤΙΚΗΣ ΣΤΕΡΕΑΣ	01 - ΑΙΤΩΛ/ΝΙΑΣ	1	17 - ΕΥΡΥΤΑΝΙΑΣ	81		81	
		Σύνολο ετεροδημοτών Τμήματος - 1			81		81
		Σύνολο ετεροδημοτών Νομού - 01 - ΑΙΤΩΛ/ΝΙΑΣ			81		81
Σύνολο Εφετειακής - 17 - ΔΥΤΙΚΗΣ ΣΤΕΡΕΑΣ ΕΛΛΑΔΑΣ				81		81	
18 - ΒΟΡΕΙΟΥ ΑΙΓΑΙΟΥ	33 - ΛΕΣΒΟΥ	1	05 - Α'ΑΘΗΝΩΝ		35	35	
			06 - Β'ΑΘΗΝΩΝ		71	71	
		Σύνολο ετεροδημοτών Τμήματος - 1				106	106
	Σύνολο ετεροδημοτών Νομού - 33 - ΛΕΣΒΟΥ				106	106	
	51 - ΧΙΟΥ	1	05 - Α'ΑΘΗΝΩΝ		9	9	
			06 - Β'ΑΘΗΝΩΝ		51	51	
Σύνολο ετεροδημοτών Τμήματος - 1				60	60		
Σύνολο ετεροδημοτών Νομού - 51 - ΧΙΟΥ				60	60		
Σύνολο Εφετειακής - 18 - ΒΟΡΕΙΟΥ ΑΙΓΑΙΟΥ					166	166	
19 - ΑΝΑΤΟΛΙΚΗΣ ΚΡΗΤΗΣ	17 - ΗΡΑΚΛΕΙΟΥ	1	05 - Α'ΑΘΗΝΩΝ	62		62	
		Σύνολο ετεροδημοτών Τμήματος - 1			62		62
		2	06 - Β'ΑΘΗΝΩΝ	117		117	
		Σύνολο ετεροδημοτών Τμήματος - 2			117		117
		3	37 - ΛΑΣΙΘΙΟΥ	48		48	
		Σύνολο ετεροδημοτών Τμήματος - 3			48		48
		4	05 - Α'ΑΘΗΝΩΝ		43	43	
			23 - Α' ΘΕΣ/ΝΙΚΗΣ		38	38	
	40 - ΜΑΓΝΗΣΙΑΣ			17	17		
	46 - ΡΕΘΥΜΝΗΣ			48	48		
	Σύνολο ετεροδημοτών Τμήματος - 4				146	146	
	Σύνολο ετεροδημοτών Νομού - 17 - ΗΡΑΚΛΕΙΟΥ			227	146	373	
	32 - ΛΑΣΙΘΙΟΥ	1	05 - Α'ΑΘΗΝΩΝ		19	19	
06 - Β'ΑΘΗΝΩΝ				43	43		
23 - Α' ΘΕΣ/ΝΙΚΗΣ				17	17		
40 - ΜΑΓΝΗΣΙΑΣ				23	23		
46 - ΡΕΘΥΜΝΗΣ				13	13		
Σύνολο ετεροδημοτών Τμήματος - 1				115	115		
Σύνολο ετεροδημοτών Νομού - 32 - ΛΑΣΙΘΙΟΥ				115	115		
Σύνολο Εφετειακής - 19 - ΑΝΑΤΟΛΙΚΗΣ ΚΡΗΤΗΣ				227	261	488	
Γενικό άθροισμα				87.422	7.252	94.674	